

ビルングシステム株式会社

2024年12月期決算説明資料

2025年2月27日
代表取締役社長 江田敏彦

1. 2024年12月期 決算概要

売上高

4,218百万円 (前期比 +11.5%)

- 前期比435百万円増加
主因は収納代行サービスの増加406百万円による。

営業利益

626百万円 (前期比 34.3%)

- 前期比160百万円増加
収納代行サービス、クイック入金が好調に推移。

親会社株主に帰属する当期純利益

406百万円 (前期比 35.6%)

- 前期比106百万円増加
上記営業利益増加による。

既存サービスの安定運用と拡販の継続

- 学校法人向け学納金収納管理プラットフォーム「学費収納管理システム」拡販
- 医事会計システムと「PayB」の連携による診療費後払い決済サービスの取り扱い開始
- クイック入金是新NISA等を背景に好調に推移

スマートフォン決済サービス 「PayB」の展開

売上594百万円、加盟店17,595社・団体

- 年間売上予算619百万円に対し96%の達成
- マネーフォワード社のバンキングアプリとの連携。
- 横浜銀行他提携金融機関拡大。
- ATMへのPayB実装拡販。

キャッシュレス決済端末販売事業推進

売上536百万円

- 年間売上予算534百万円に対し100%の達成（前期比△9百万円）
- 受託開発売上の月ずれ等があったものの、端末売上が好調に推移したため予算達成。

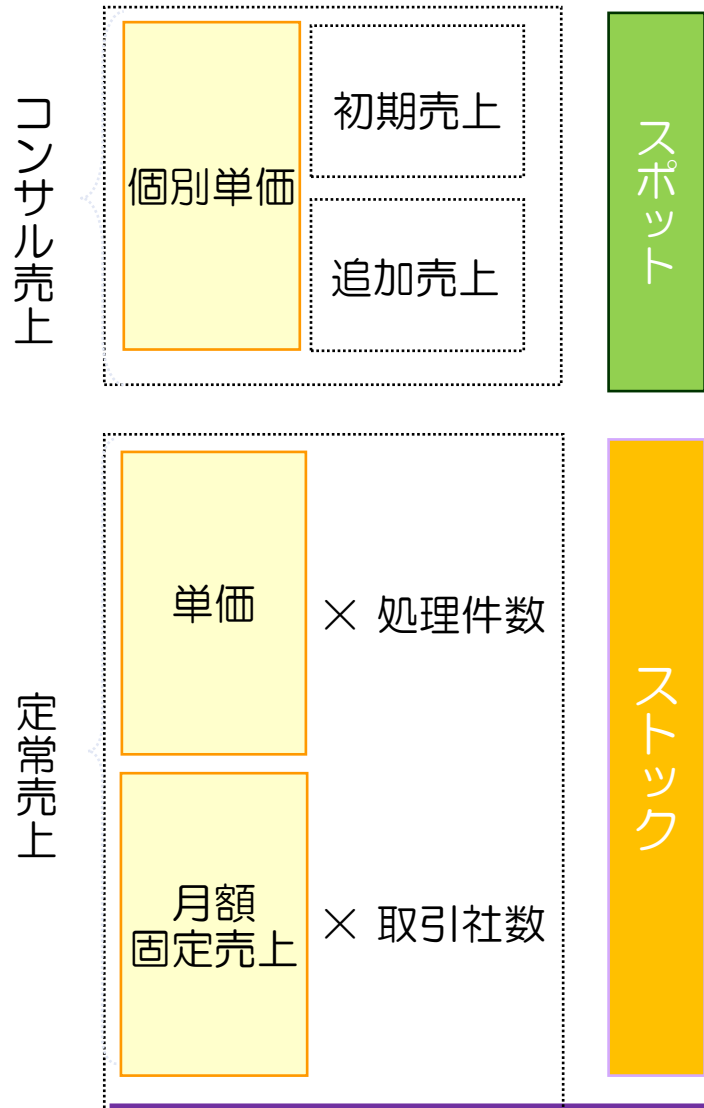
1.3 連結損益計算書の概要

単位：百万円

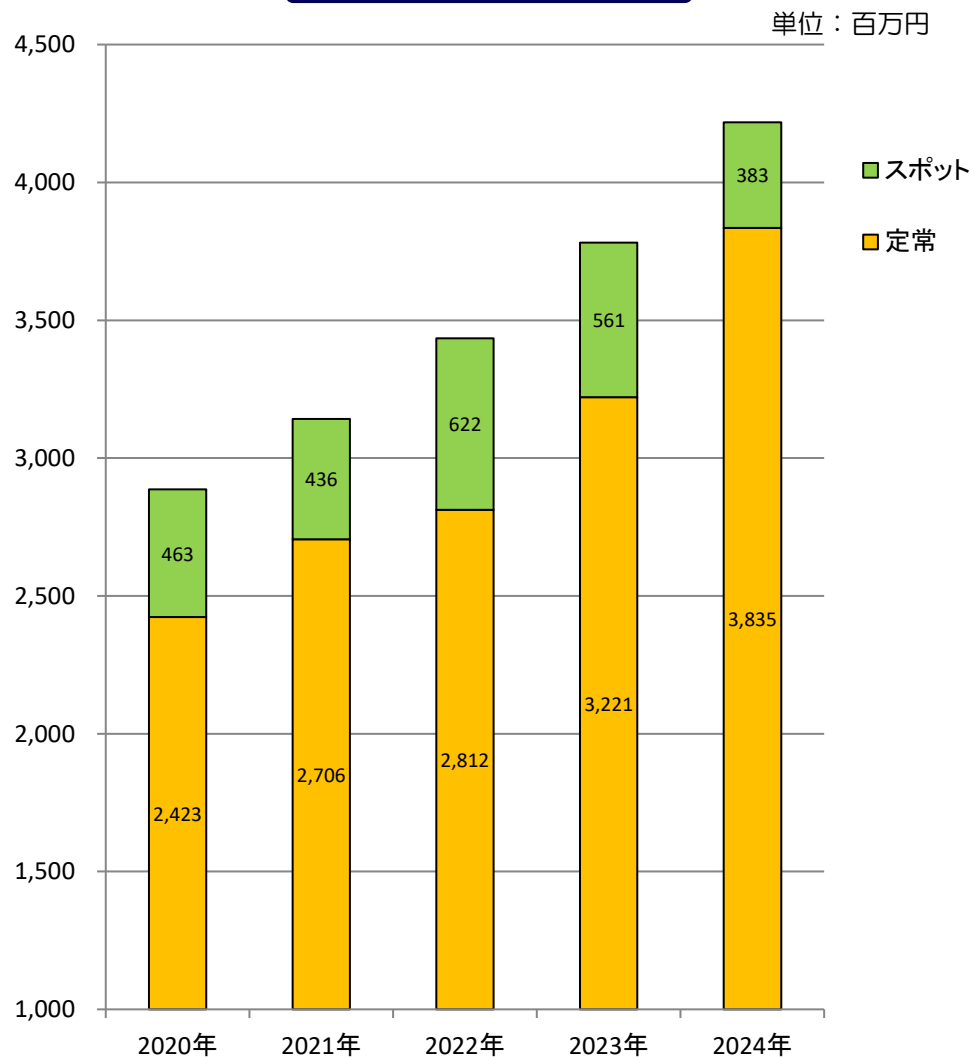
	2023年12月期		2024年12月期		
	金額	構成比	金額	構成比	増減率
売上高	3,782	100.0%	4,218	100.0%	11.5%
営業利益	466	12.3%	626	14.8%	34.3%
経常利益	464	12.3%	623	14.8%	34.3%
親会社株主に 帰属する当期 純利益	300	7.9%	406	9.6%	35.6%
EPS	47円71銭	-	64円70銭	-	

1.4 売上構造

定常（ストック）積上が基本



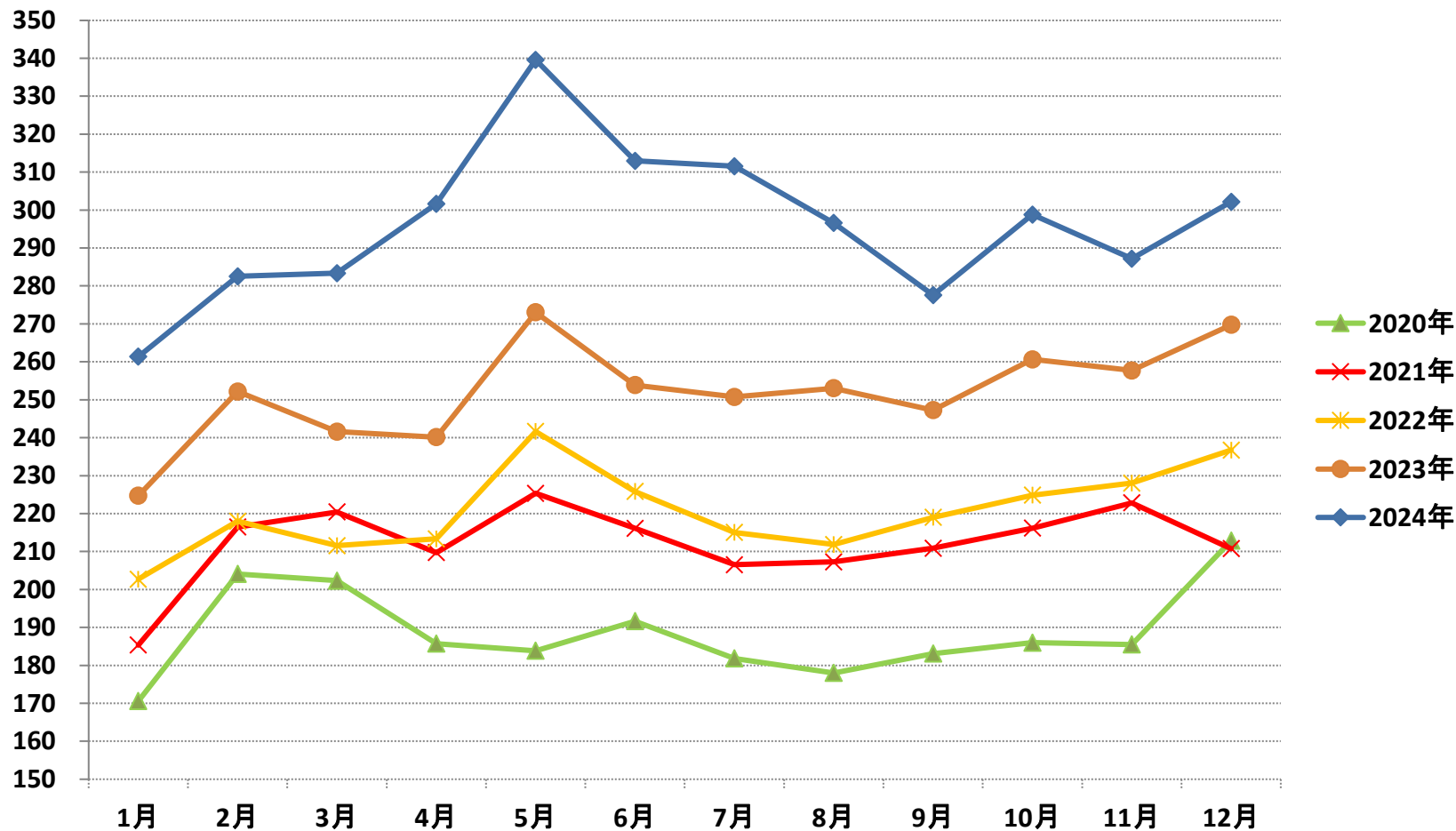
売上実績推移



1.5 定常月別売上推移

単体

百万円



1.6 サービス別売上推移

連結

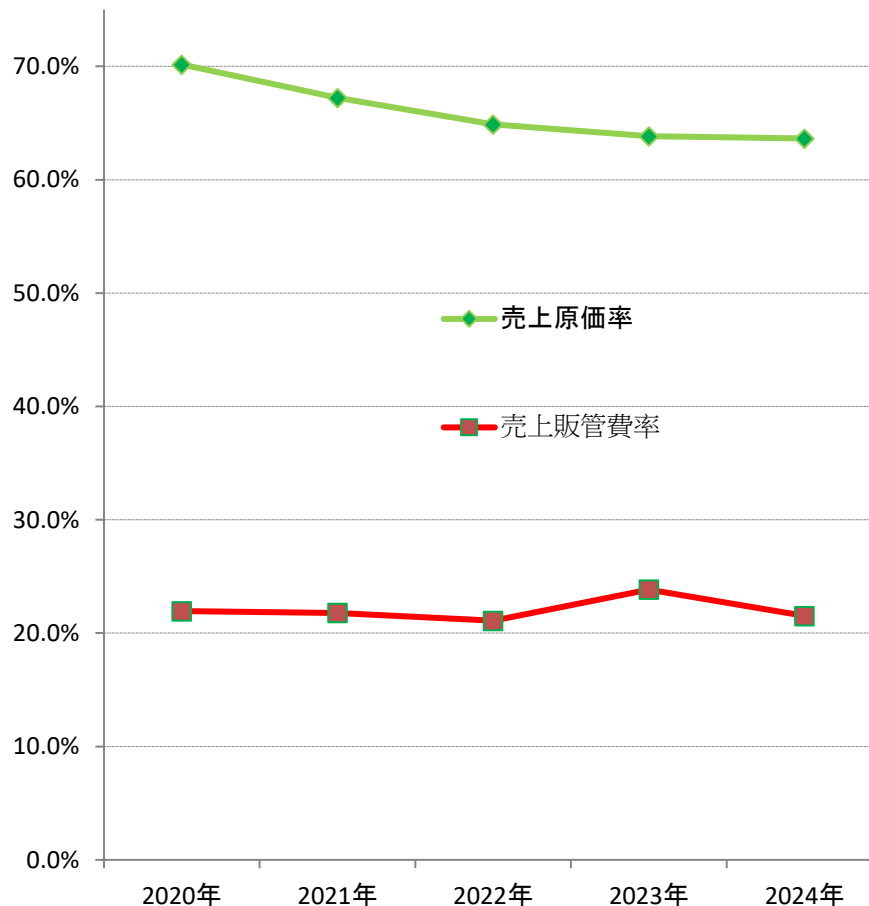
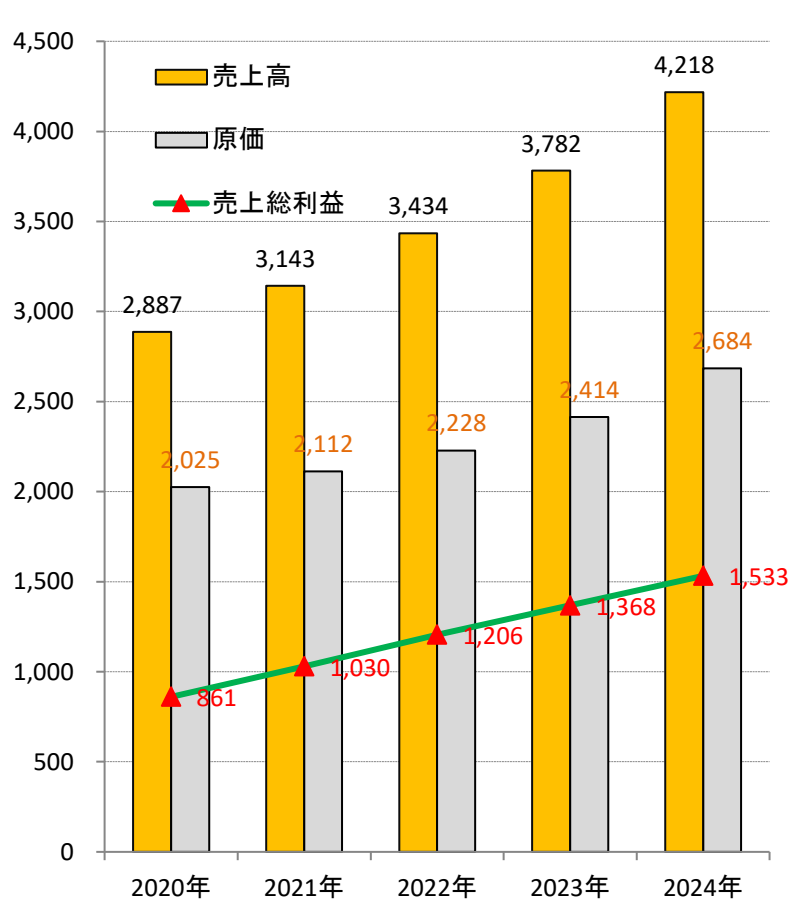
単位：百万円

		2020年	2021年	2022年	2023年	2024年
クイック入金	定常	489	546	611	655	718
	スポット	35	30	245	59	21
	合計	524	577	856	714	740
収納代行	定常	1,594	1,787	1,774	2,080	2,517
	スポット	69	39	78	69	37
	合計	1,663	1,826	1,852	2,149	2,555
送金代行	定常	124	129	143	161	164
	スポット	1	7	1	4	0
	合計	125	137	144	165	164
公共料金	定常	96	94	107	137	144
	スポット	2	5	4	6	1
	合計	99	99	111	144	146
キャッシュレス 端末	定常	64	97	123	127	216
	スポット	348	351	286	417	319
	合計	413	449	409	545	536
ファイナンス他	定常	2	1	1	1	1
	スポット	0	0	0	0	0
	合計	2	1	1	1	1
その他	定常	52	49	50	57	71
	スポット	6	1	7	2	2
	合計	59	51	57	60	73
合計	定常	2,423	2,706	2,812	3,221	3,835
	スポット	463	436	622	561	383
	合計	2,887	3,143	3,434	3,782	4,218

1.7 収益構造

23年はオフィス移転の一時費用により売上販管費率が上昇。
粗利率の高いPayBの伸長により売上原価率は低減。

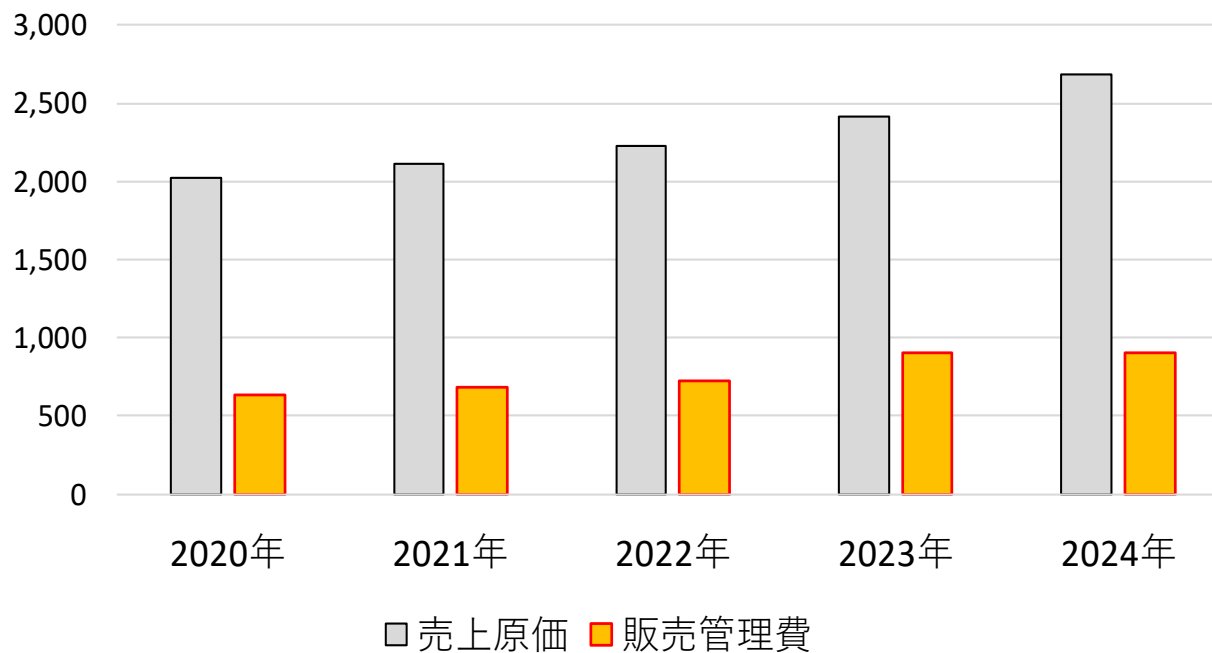
(百万円)



1.8 コスト構造

単位：百万円

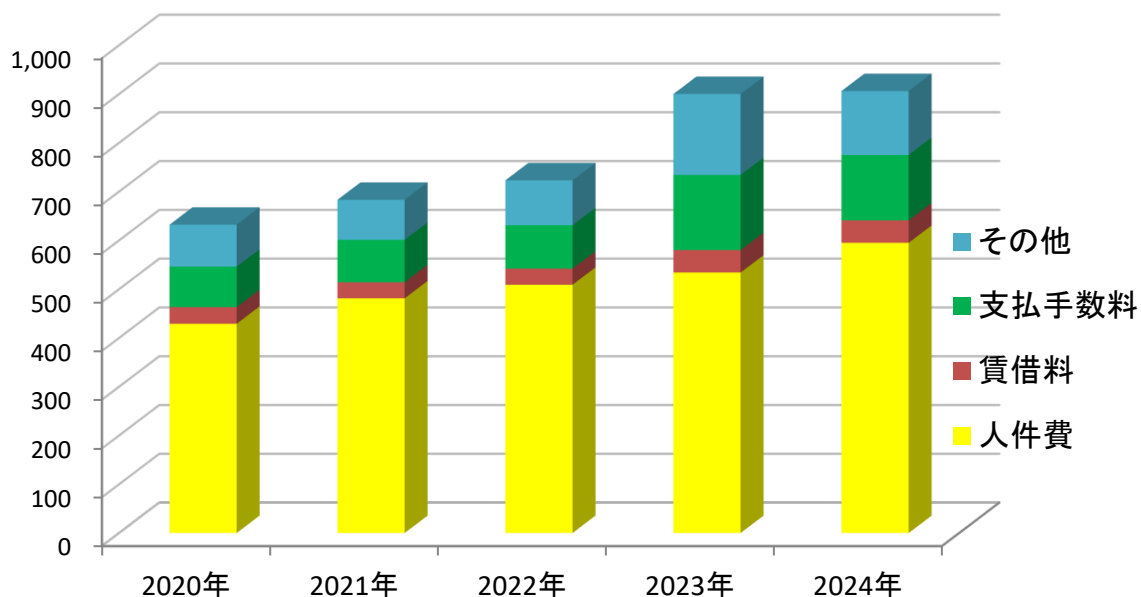
	2020年	2021年	2022年	2023年	2024年
売上原価	2,025	2,112	2,228	2,414	2,684
販売管理費	633	684	724	902	907



1.9 販売管理費内訳

販売管理費実績推移（百万円）

	2020年	2021年	2022年	2023年	2024年
人件費	429	481	509	534	595
賃借料	34	33	33	46	46
支払手数料	83	87	89	154	134
その他	86	82	92	166	131
合計	633	684	724	902	907



1.10 連結貸借対照表の概要

単位：百万円

	2023年12月期		2024年12月期		
	金額	構成比	金額	構成比	増減率
流動資産	20,899	98.2%	25,559	98.5%	22.3%
固定資産	391	1.8%	395	1.5%	0.9%
資産合計	21,291	100.0%	25,954	100.0%	21.9%
流動負債	18,601	87.4%	22,937	88.4%	23.3%
固定負債	76	0.3%	57	0.1%	△24.0%
負債合計	18,677	87.7%	22,995	88.6%	23.1%
純資産合計	2,613	12.3%	2,958	11.4%	13.2%
負債純資産合計	21,291	100.0%	25,954	100.0%	21.9%

1.11 連結キャッシュ・フロー計算書の概要

単位：百万円

	2023年12月期	2024年12月期	
営業活動によるキャッシュ・フロー	6,131	4,356	増加要因として 税前純利益 623百万円 預り金増加 4,078百万円
投資活動によるキャッシュ・フロー	△ 66	△ 48	減少要因として 立替金増加 348百万円 売掛金増加 80百万円
フリーキャッシュ・フロー	6,065	4,307	
財務活動によるキャッシュ・フロー	△ 66	△ 80	減少要因として 無形固定資産取得 48万円
現金及び現金同等物の増減額	5,997	4,227	
現金及び現金同等物の期首残高	13,428	19,426	減少要因として 配当金の支払 75百万円

2. 2025年12月期 計画

① 既存サービスの深化・強化

- 既存加盟店との関係強化と深耕営業推進
- クイック入金、即時口座振替、振込サービス等既存サービスの発展した取組み
- 公共料金支払代行サービスで取り漏れていた小口先への対応
- 専担部署による学納金収納サービスの強化
- 医療機関向け診療費等のBilling Boxの提案

② スマートフォン決済サービス「PayB」の展開 年間売上予算 778百万円（前年比 37%増加）

基本戦略

- API 利用先拡大（ホワイトラベルからの切替）
- ATM案件拡大（ATMメーカーとの連携強化）
- 他社ペイとの連携による加盟店拡大
- PayB for Businessの拡販
- ペーパーレス請求サービスの拡販

③ キャッシュレス決済端末事業の推進

年間売上予算603百万円（前年比66百万円増）

- 既存端末（Trio-iQ、FK）の拡販継続
- 端末の拡販による定常売上の積上げ（売上目標231百万円）
- 受託開発、検定受託の継続
- 新端末の開発・販売（PT10）

2.2 業績見通し

連結

単位：百万円

	2024年12月期		2025年12月期	
	実績	前期比	計画	前期比
売上高	4,218	11.5%	4,794	13.7%
営業利益	626	34.3%	749	19.7%
経常利益	623	34.3%	745	19.6%
親会社株主に 帰属する純利益	406	35.6%	464	14.2%

POINTS

- 定常売上についてはPayBの取扱い件数増加や、クイック入金を主体に増加、一方24年度のインバウンド需要急増に伴いWeChatPay等の取扱いは微増の予想。
- スポット売上については重点戦略先である大学案件や、新規ビジネスにより積上げ。
- 経費については人件費、システム関係費用等将来の業容拡大に向けた先行投資を見込む。

単位：百万円

	2024年12月期 実績	2025年12月期 予算	差額
人件費	595	664	69
賃借料	46	47	1
支払手数料	134	177	43
その他	131	184	53
合計	907	1,072	165

- 新規採用、及び昨年度採用のハネ等により人件費増加69百万円。
（原価部門労務費と合算すると119百万円増加）
- 各種認証資格の審査・維持に係る費用等の増加により、支払手数料が43百万円増加。
- PayB関連に加え、新規事業にかかる広告宣伝費で、前年比11百万円増加。

システム投資

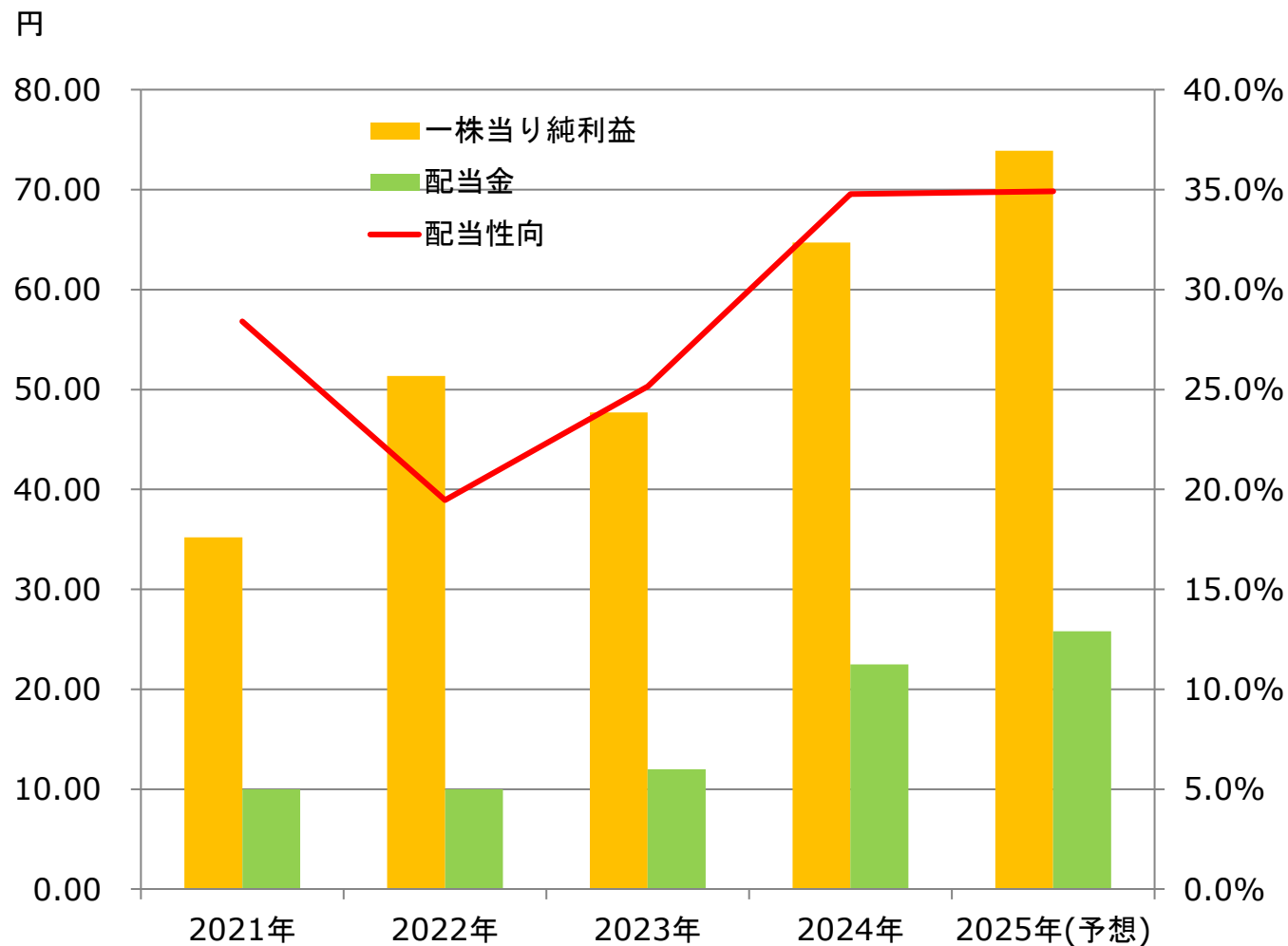
スマホソフト開発	101百万円	ソフトウェア
新規サービス対応開発	61百万円	外注加工費
商用環境維持・セキュリティ強化等	108百万円	保守費等

採用

純増ベースで22名（含むパート）を予算化（開発、営業、業務、管理等）

2.5 配当

2025年度配当は、25円80銭（3円30銭増配）を計画。



3. 付属資料

3.1 会社概要

商号

ビルングシステム株式会社
(Billing System Corporation)

設立

2000年6月

資本金

1,237百万円

事業内容

自社決済プラットフォームを基盤とした
決済業務支援サービスの提供

免許

貸金業
電子決済等代行業者
前払式手段（第三者型）発行者

監査法人

太陽有限責任監査法人

売上推移

(百万円)

2020年	2021年	2022年	2023年	2024年
2,887	3,143	3,434	3,782	4,218

役員

役職	氏名	主要兼職先
代表取締役社長	江田敏彦	トランスファーネット(株)代表取締役、FinGo(株)代表取締役
取締役	住原智彦	トランスファーネット(株)監査役、FinGo(株)取締役、給与賞与(株)代表取締役
取締役	芳賀正彦	システムサービス本部長
取締役	木幡徹	営業本部長
取締役	長谷川毅	管理本部長、トランスファーネット(株)取締役
取締役（社外）	安孫子和司	(株) NTTデータフロンティア取締役執行役員
取締役（社外）	木崎重雄	キザキ・エンタープライズ(株)代表取締役
常勤監査役（社外）	大林幹司	
監査役（社外）	山田啓介	公認会計士・税理士山田啓介事務所主宰、有機合成薬品工業株式会社社外取締役(監査等委員)、有限会社山田殖産取締役
監査役（社外）	中谷浩一	桃尾・松尾・難波法律事務所パートナー弁護士

主要株主の状況(上位10名)

(2024年12月末現在)

	株主名	所有株数	持株比率(%)
1	株式会社 T-SKY	598,800	9.52%
2	GOLDMAN SACHS INTERNATIONAL	473,200	7.52%
3	株式会社 NTTデータ	440,000	7.00%
4	OKASAN INTERNATIONAL (ASIA) LTD. A/C CLIENT	438,600	6.97%
5	住原 智彦	233,500	3.71%
6	宗教法人宗三寺	168,000	2.67%
7	江田 敏彦	161,000	2.56%
8	MONEX BOOM SECURITIES (H. K.) LIMITED - CLIENTS' ACCOUNT	107,000	1.70%
9	BNYM SA/NV FOR BNYM FOR BNYM GCM CLIENT ACCTS M ILM FE	105,629	1.68%
10	古川 博章	95,000	1.51%

(自己株式275,020株を除いたベース)

ご清聴ありがとうございました。



本資料で記述している将来予測および業績予想は、現時点で入手可能な情報に基づき当社が判断した予想であり、潜在的なリスクや不確実性が含まれています。

そのため、様々な要因の変化により実際の業績は記述している将来見通しとは大きく異なる結果となる可能性があることを御承知おき下さい。

IRお問い合わせ先
ビルングシステム株式会社

<https://www.billingsystem.co.jp/corpinfo/contact/ir/>

※ 誠に恐れ入りますが、口頭での齟齬を防ぐためお電話でのお問合せはお受けしておりません。HPのお問い合わせフォームをご利用下さい。