



ゴーヤー (沖縄CLIP)

Our Mind, Timeless
Our Challenge, Timeless

沖縄セルラー

**2025年3月期
決算資料**

STOCK CODE : 9436

25年3月期 サマリ



業績



13期連続増益

営業収益 : 843億円 (YoY +8.1%)

営業利益 : 177億円 (YoY +4.4%)



配当



24期連続増配 配当性向47.6%を予定

一株当たりの期末配当金を64円へ**上方修正**

3増達成

増収・増益・連続増配 + 配当性向40%超

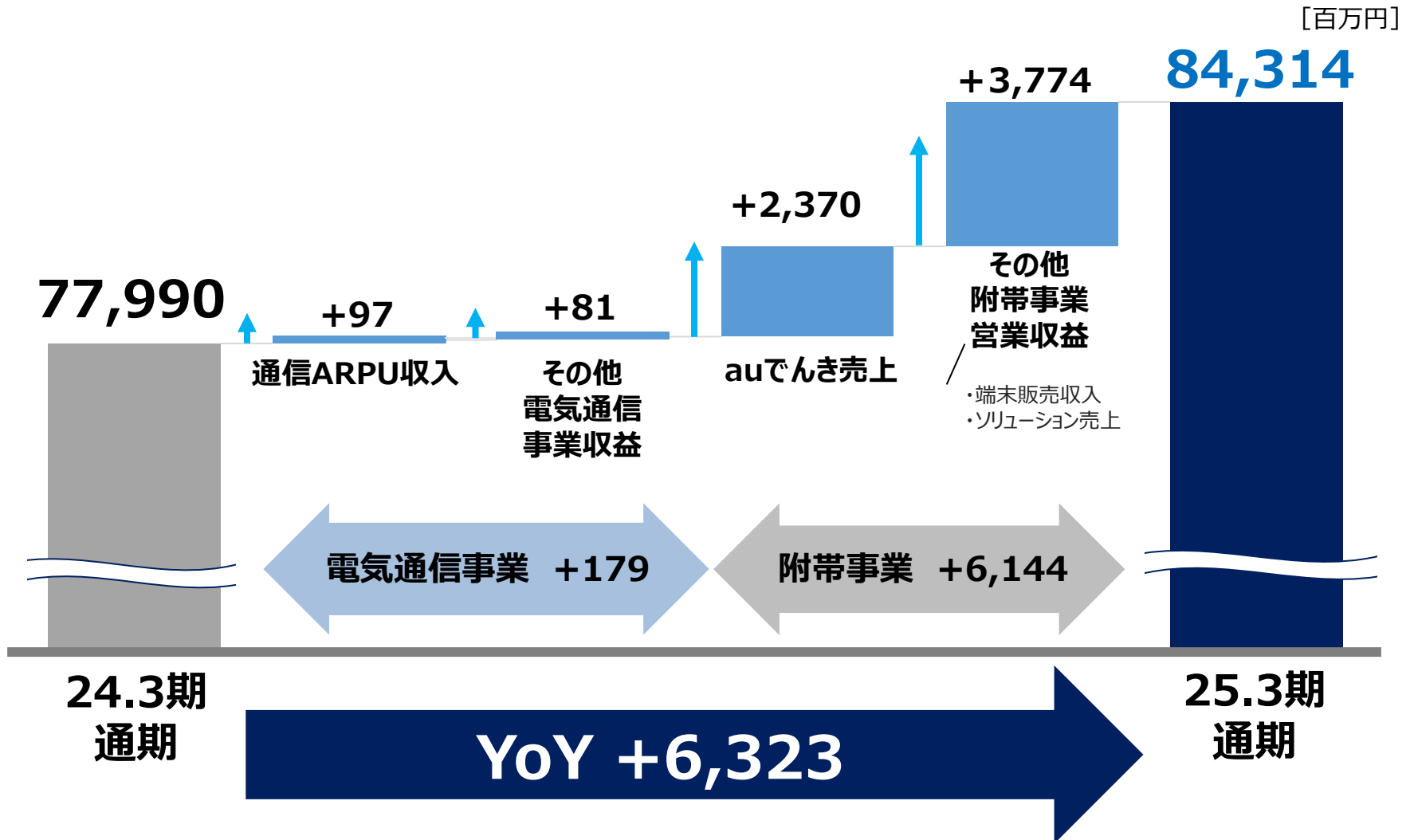
連結損益概況

[百万円]	24.3期 通期	25.3期 通期	増減	増減率
営業収益	77,990	84,314	+6,323	+8.1%
営業利益	17,014	17,761	+747	+4.4%
経常利益	17,188	17,927	+739	+4.3%
当期純利益*	12,129	12,402	+273	+2.3%
EBITDA	23,988	24,666	+677	+2.8%

*親会社株主に帰属する当期純利益

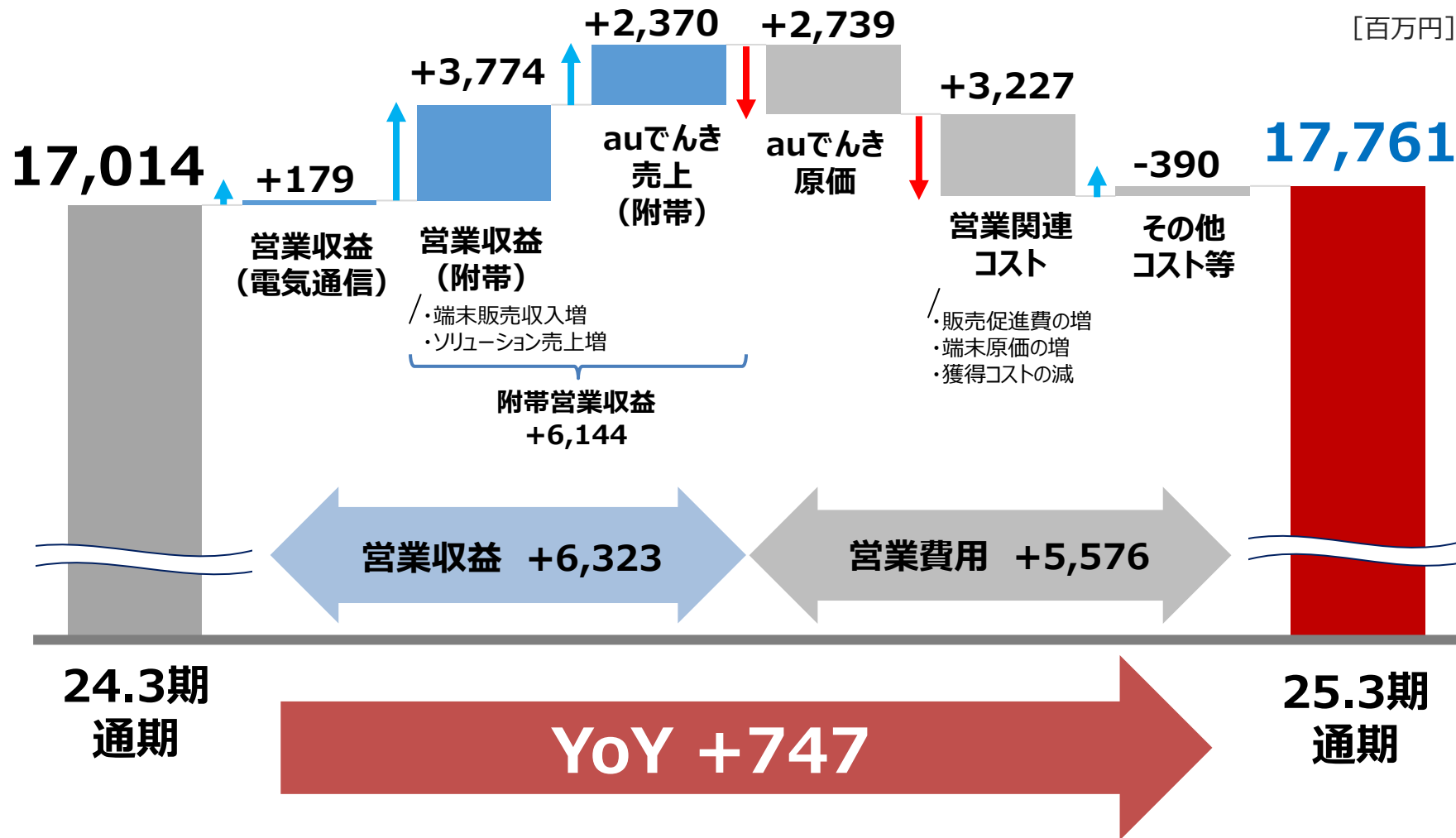
営業収益 増減要因

端末販売収入の増加やソリューションの売上拡大により増収



営業利益 増減要因

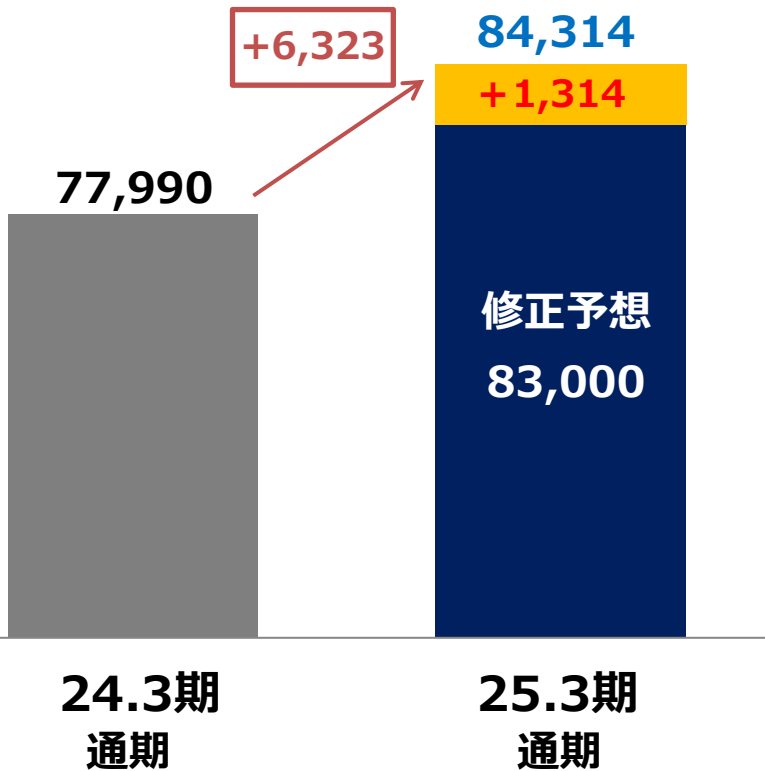
端末販売による利益の増加に加え
ソリューションにおける大口案件の獲得増が貢献し増益となった



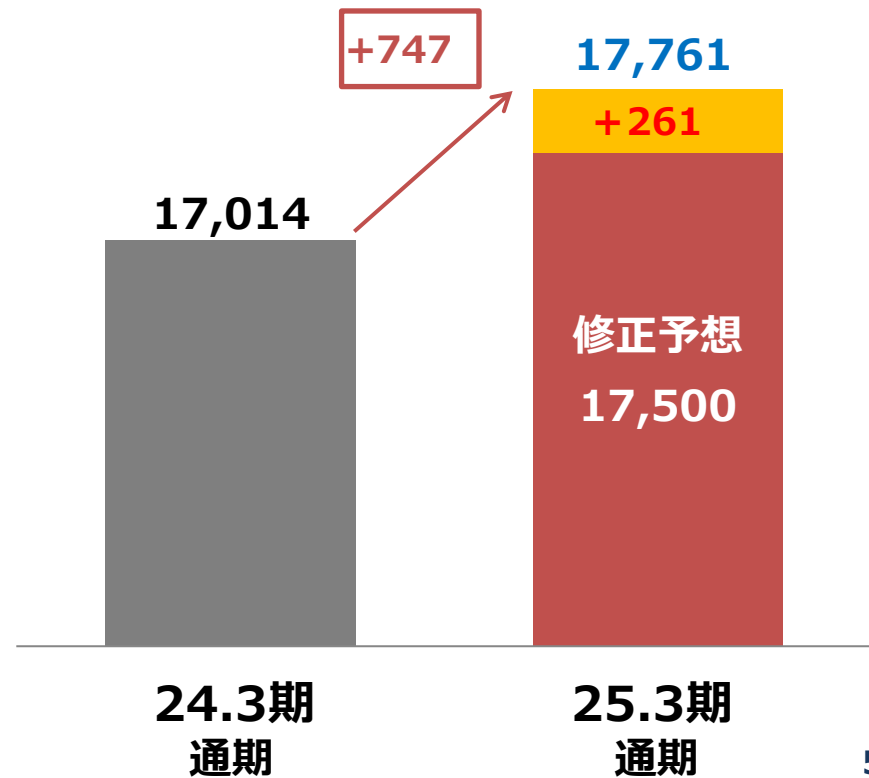
修正業績予想対比

営業収益・利益ともに修正予想クリアし
3期連続過去最高を更新

■ 営業収益



■ 営業利益



その他業績概況

[百万円]	24.3期 通期	25.3期 通期	増減	増減率
フリーキャッシュフロー	16,244	11,518	-4,726	-29.1%
関係会社への 貸付増減額を除く	6,375	8,834	+2,459	+38.6%
設備投資(竣工)	8,597	5,735	-2,862	-33.3%

モバイル

au

UQ mobile

povo

※ブランド表記がない限り
マルチブランド（au、UQmobile、povo）の記載となります

モバイル稼働概況

通期で12,500純増を確保
端末販売台数は前期比1,300台の増加

	24.3期 通期	25.3期 通期	増減	増減率
純増数※	15,500	12,500	-3,000	-19.4%
総契約数	677,600	690,200	+12,500	+1.8%
端末販売台数	154,100	155,400	+1,300	+0.8%

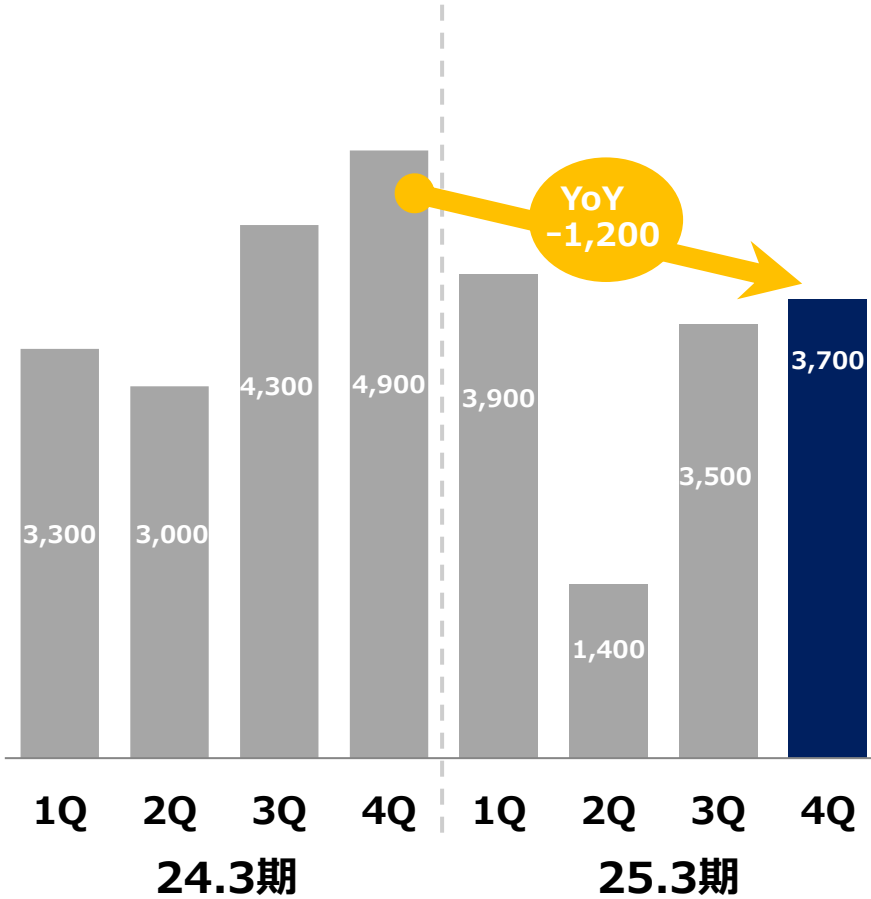
※HS（ハンドセット）：スマートフォンとフィーチャーフォンの合計

※純増数、総契約数及び端末販売台数は百契約未満を四捨五入しており
増減は端数処理後の数値を記載しております。

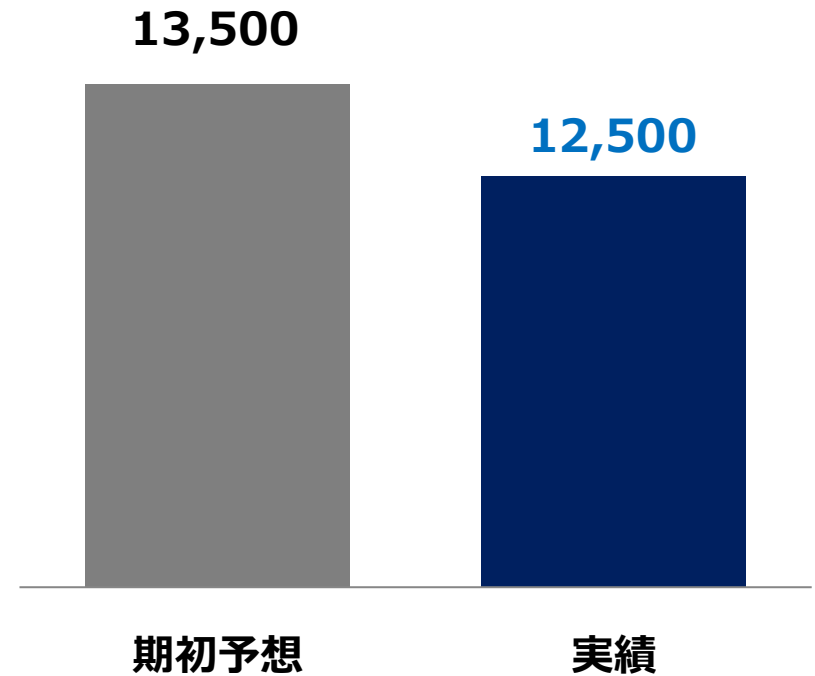
モバイル純増数

例年以上に他社攻勢が続き厳しい競争環境の中
オペレーションの効率化や販売施策強化し、12,500純増を獲得

■ 四半期推移



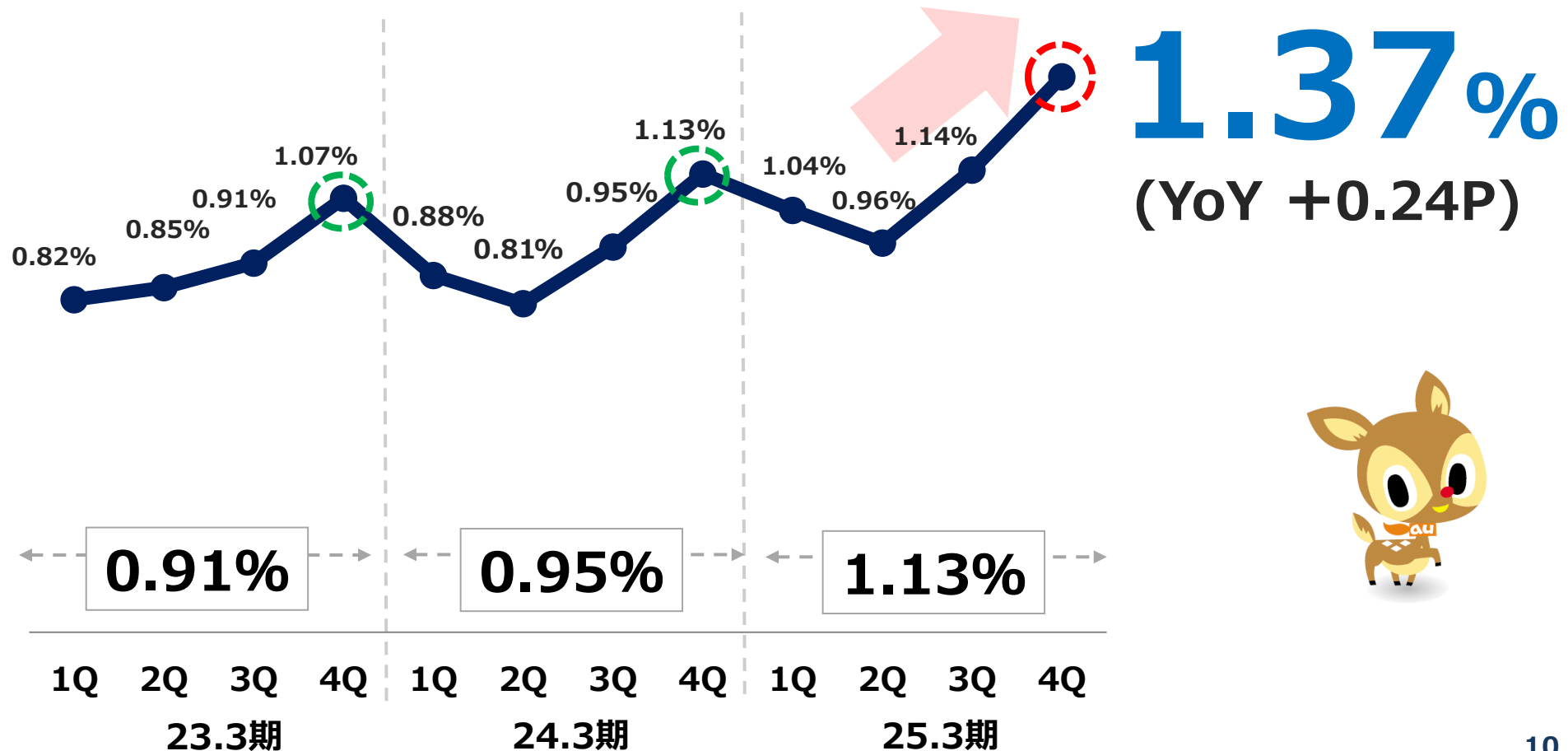
■ 期初予想に対する進捗



※HS（ハンドセット）：スマートフォンとフィーチャーフォンの合計

解約率推移

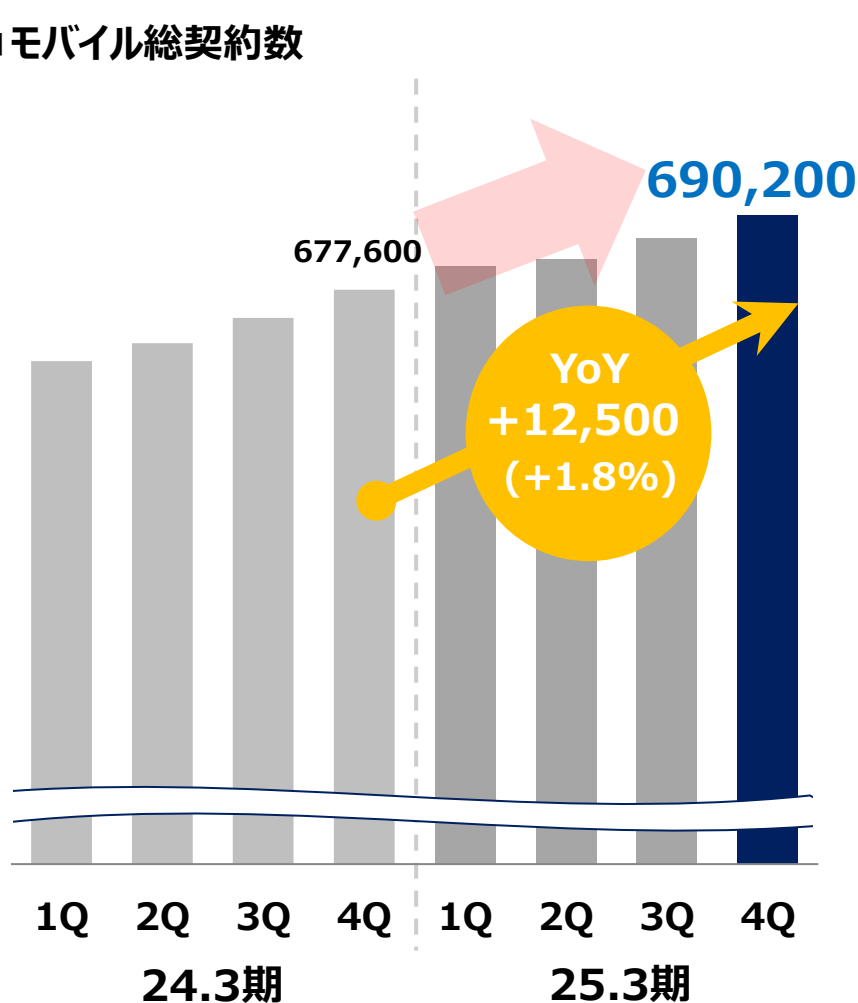
競争が激化する中で解約率が上昇
他社に対抗しながら解約率を抑えるための対策を強化中



モバイル総契約数推移・au5G浸透率

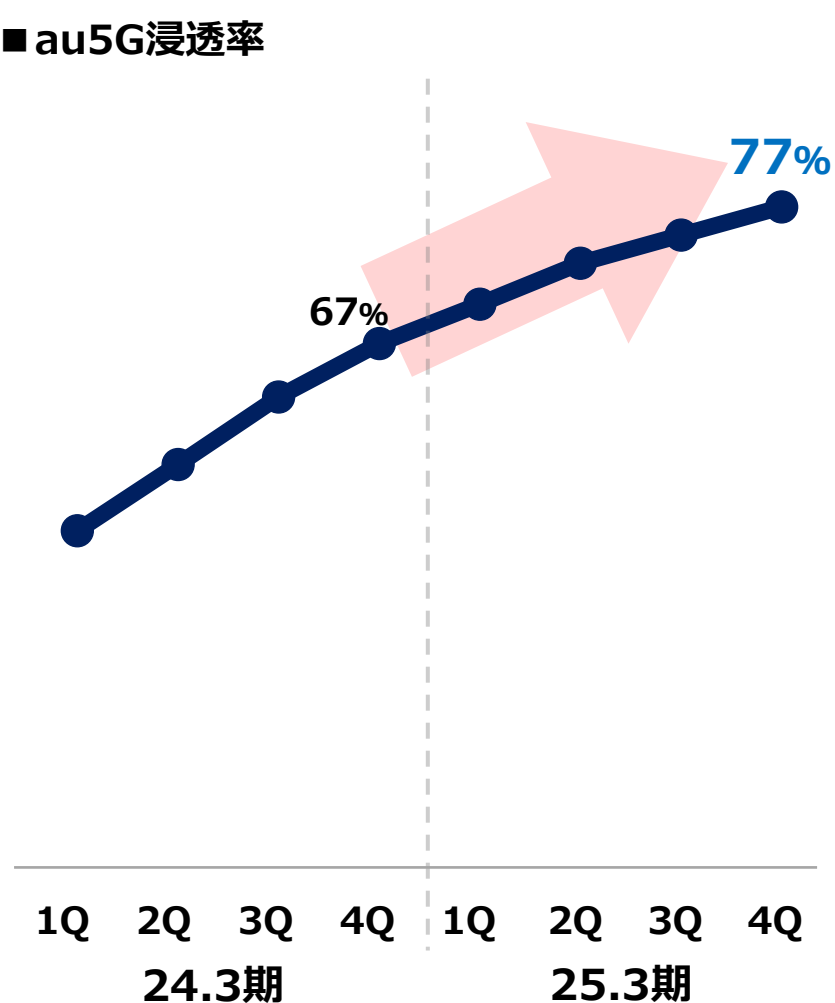
モバイル総契約数は着実に増加
au5G浸透率も前期比10ポイント増加

■ モバイル総契約数



※ハンドセット

■ au5G浸透率



※auスマートフォンにおける5G浸透率 11

ARPU収入概況

通信ARPU収入、付加価値ARPU収入ともに前期比プラス
総合ARPU収入は1.3%増と伸長

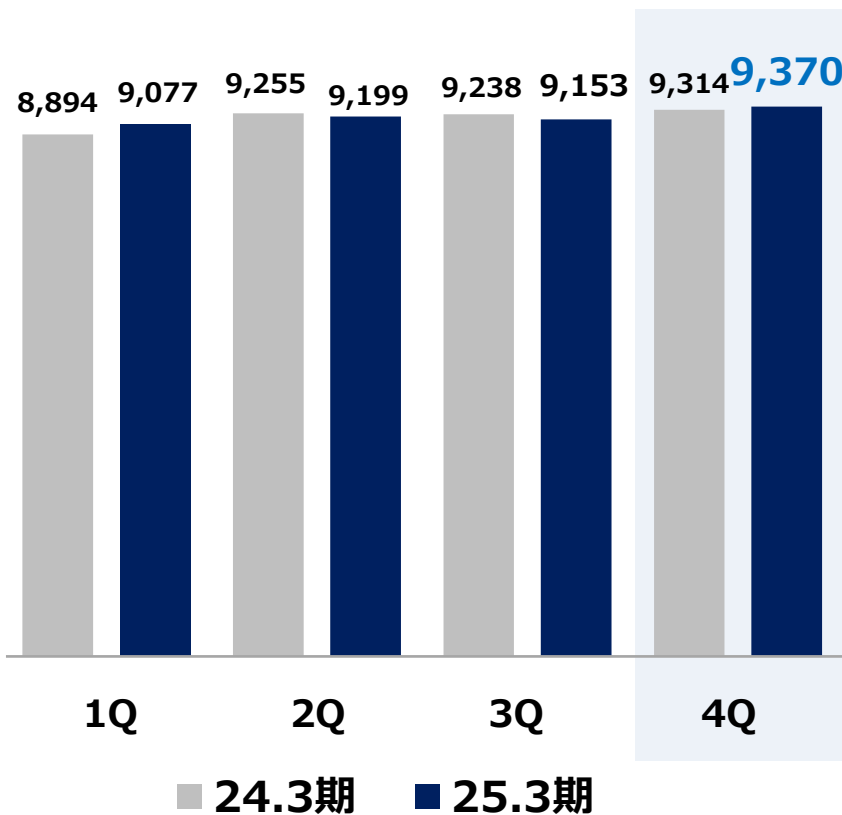
[百万円]	24.3期 通期	25.3期 通期	増減	増減率
総合ARPU収入	43,631	44,213	+582	+1.3%
通信ARPU収入	36,703	36,801	+97	+0.3%
付加価値 ARPU収入	6,927	7,412	+484	+7.0%

通信ARPU収入

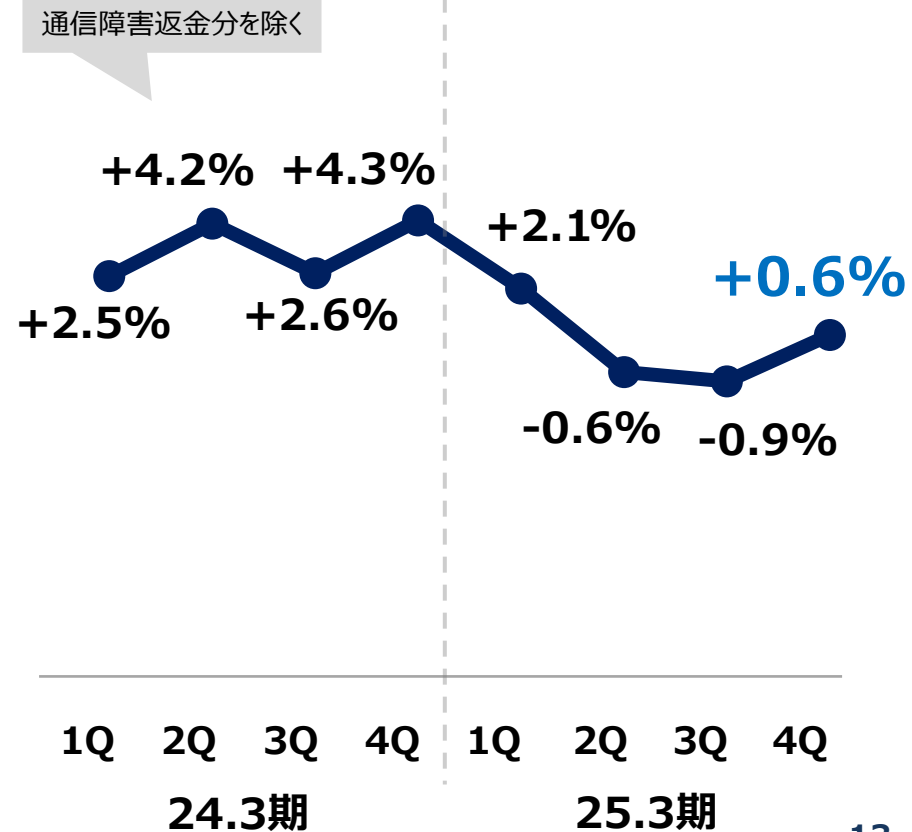
通信ARPU収入は2Q-3Qは前期比マイナスだったものの
4Qはプラスに転じ0.6%増となった

■ 通信ARPU収入

[百万円]



■ 前期比増減率

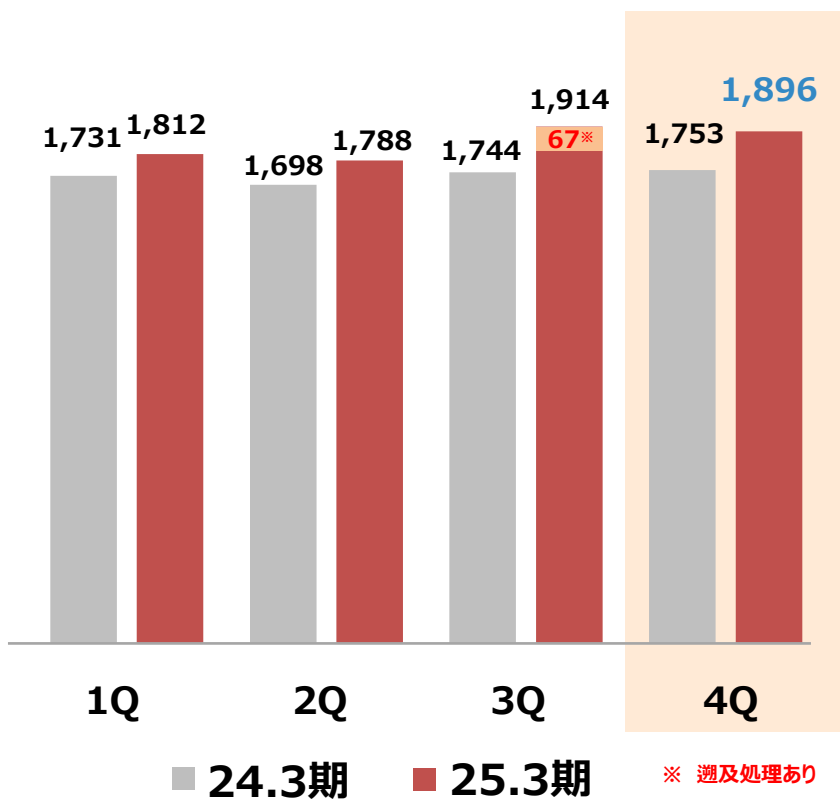


付加価値ARPU収入

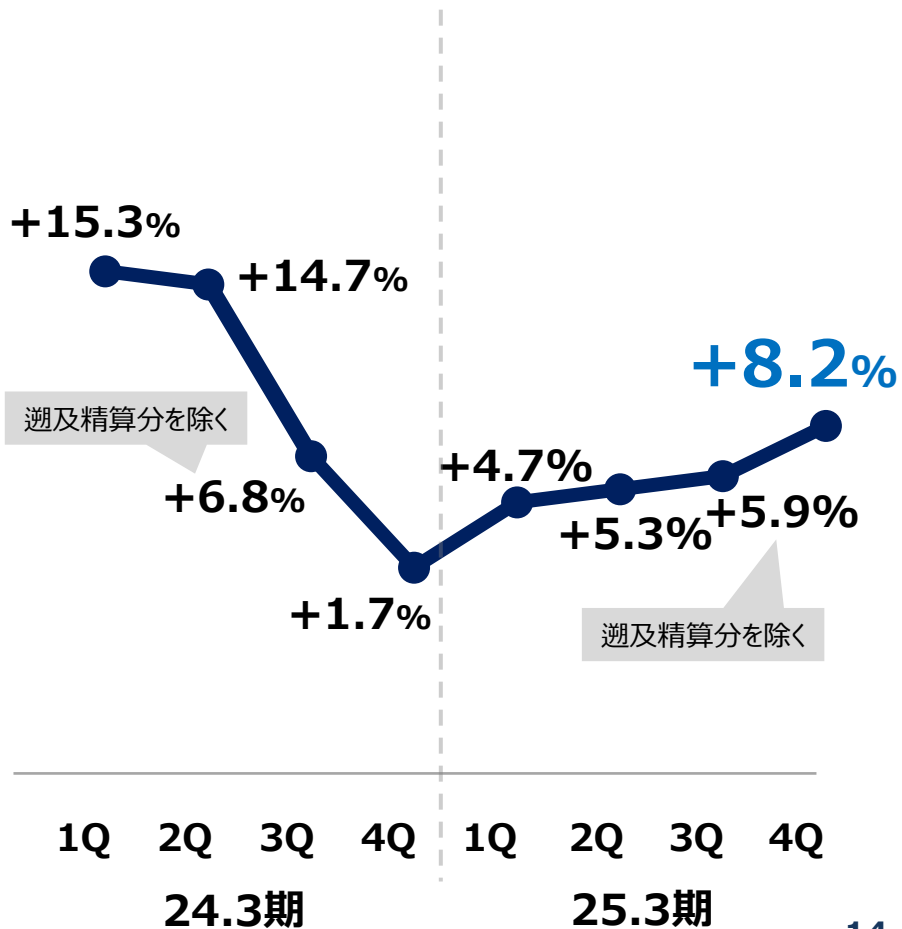
端末の補償サービスの伸びにより
付加価値ARPU収入は前期比8.2%増

■ 付加価値ARPU収入

[百万円]



■ 前期比増減率



FTTH

au ひかり ちゅら

ひかりゆいまーる

FTTH回線概況

通期で4,800純増回線を確保
累計回線数は順調に増加

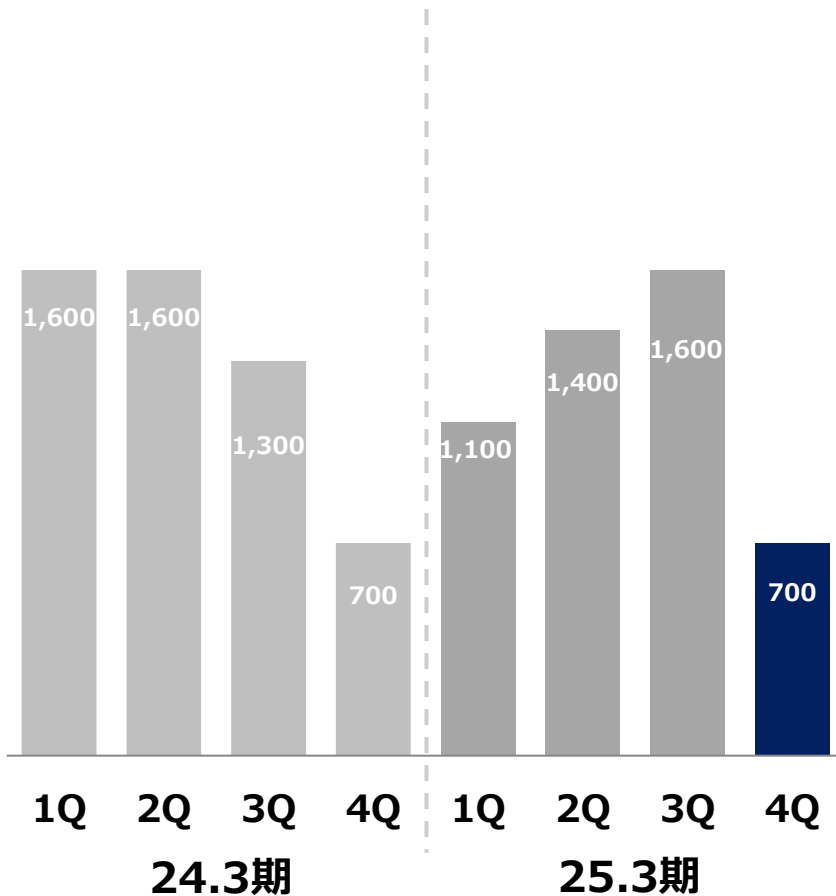
	24.3期 通期	25.3期 通期	増減	増減率
純増回線数	5,200	4,800	-400	-7.7%
累計回線数	124,300	129,100	+4,800	+3.9%

※純増回線数、累計回線数は百回線未満を四捨五入しており、増減は端数処理後の数値を記載しております。

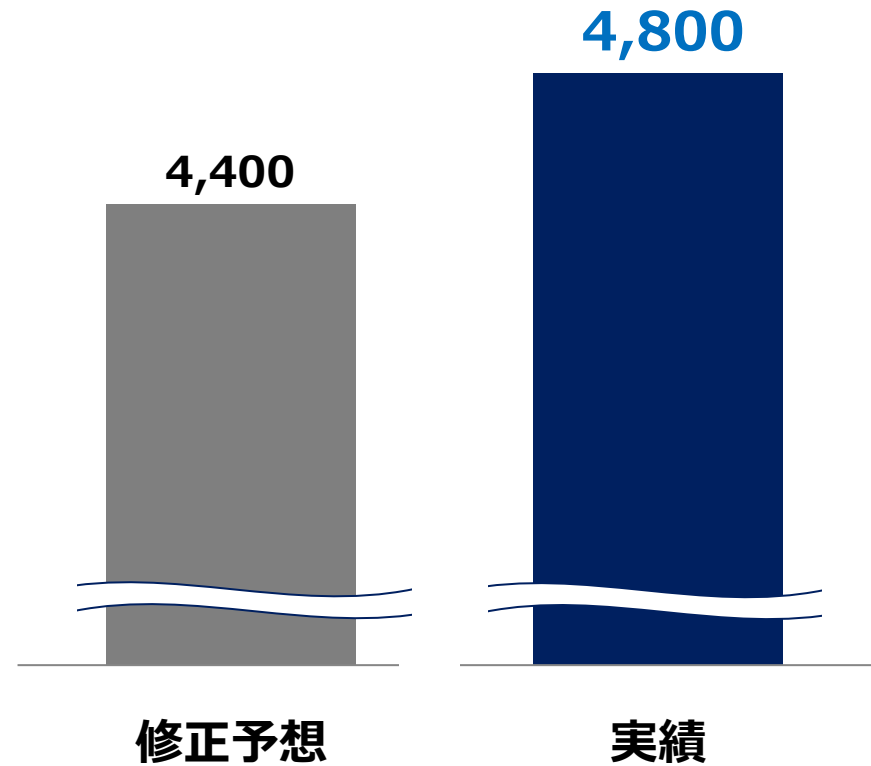
FTTH純増回線数

期初から着実に純増を積み上げ
修正予想をクリアし、4,800回線となった

■ 四半期推移



■ 修正予想に対する進捗



ライフデザイン

au でんき

auでんき契約概況

通期で純増数は2,200契約を確保

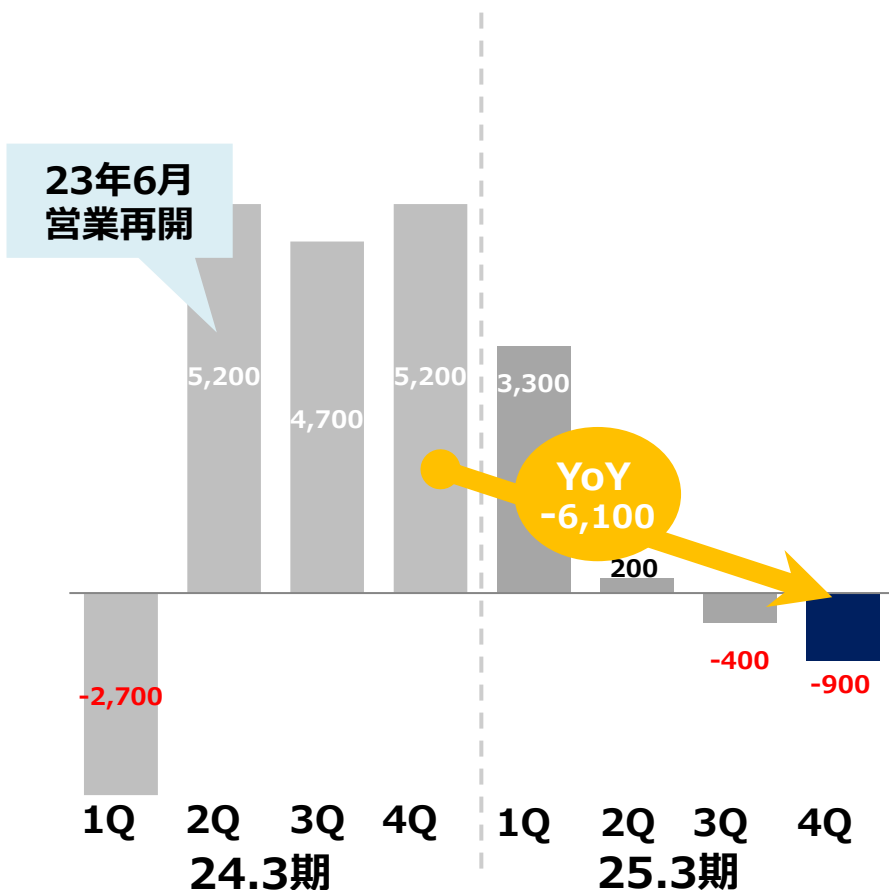
	24.3期 通期	25.3期 通期	増減	増減率
純増件数	12,400	2,200	-10,200	-82.3%
契約件数	75,000	77,200	+2,200	+2.9%

※純増件数、契約件数は百契約未満を四捨五入しており、増減は端数処理後の数値を記載しております。

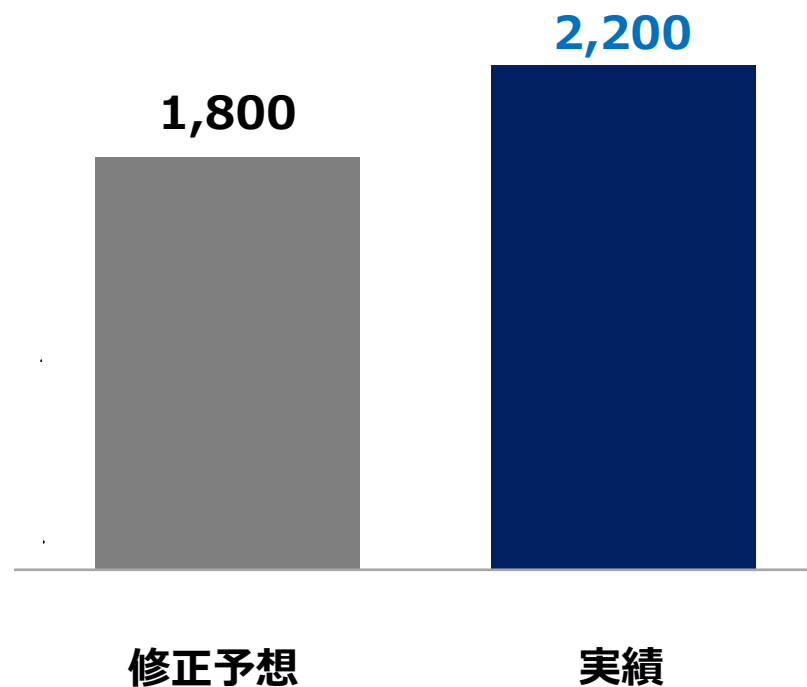
auでんき純増契約数

採算が悪化している状況を踏まえ引き続き営業活動を抑制
3Q-4Qは純減となった

■ 四半期推移



■ 修正予想に対する進捗

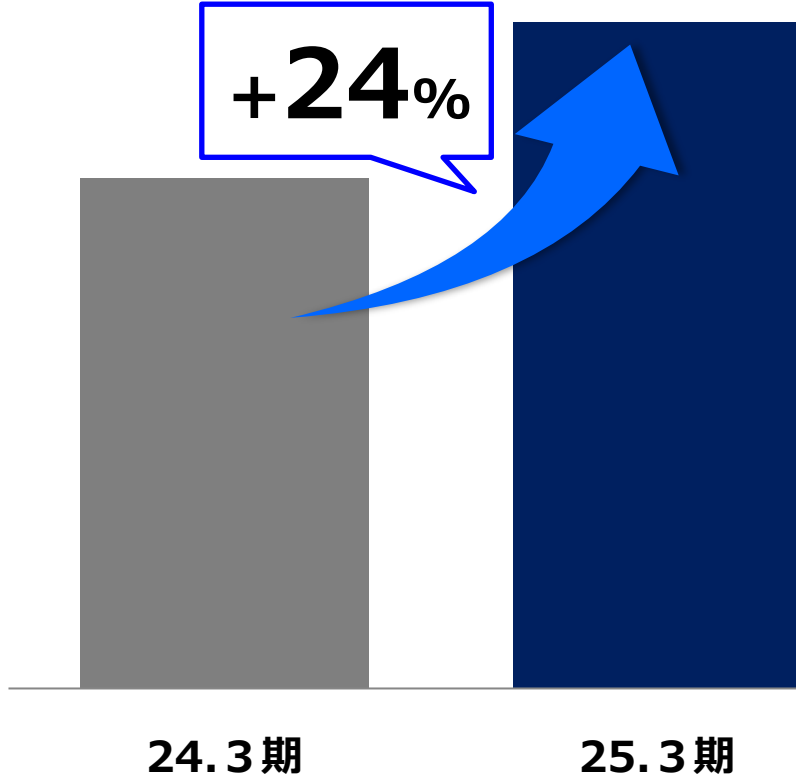


TOPICS

成長領域への取り組み①

通期でソリューション事業は前期比24%増
期初から様々な案件を受注し、二桁成長達成

■ ソリューション事業売上（前期比）



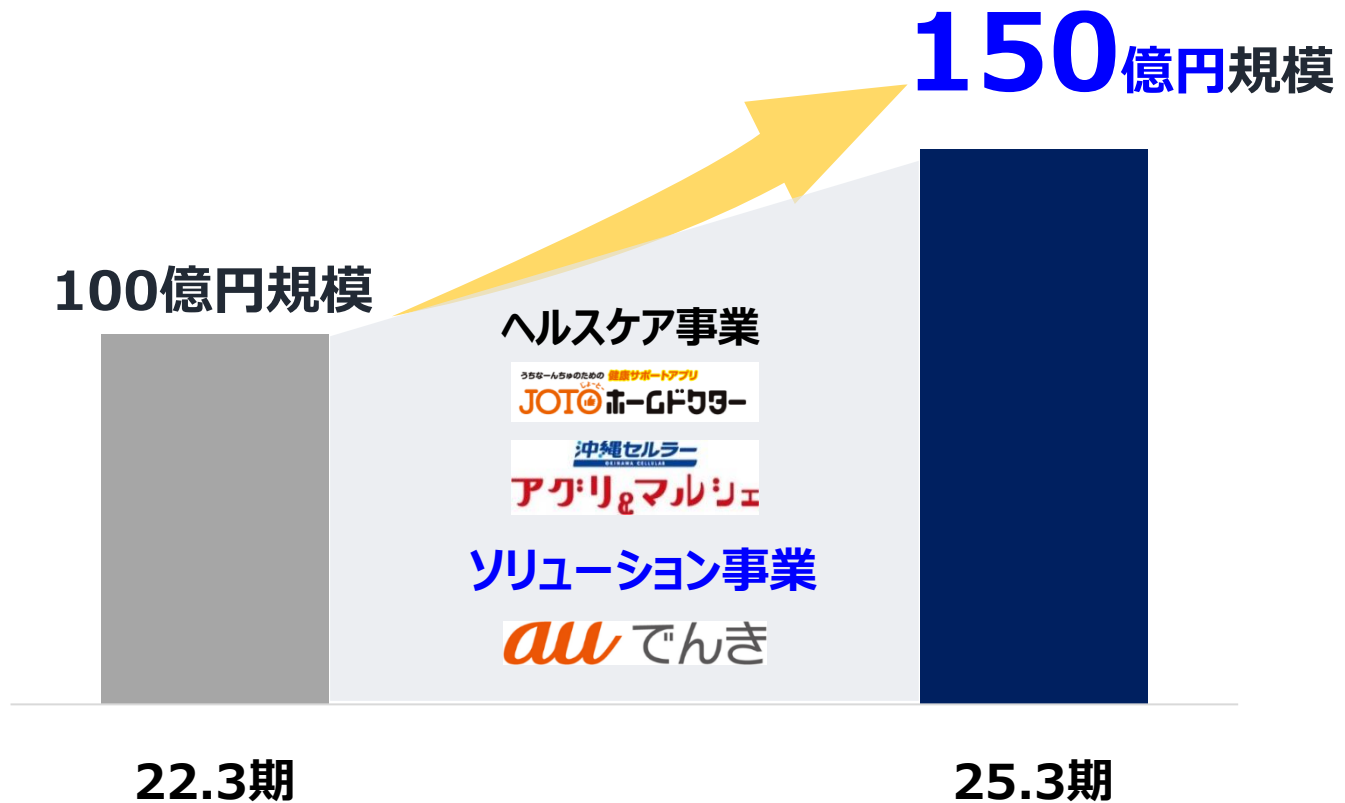
■ 主な案件



成長領域への取り組み②

中期経営計画の目標である成長領域の売上150億円規模達成

■ 成長領域



ESG・SDGsへの取組み

(環境・社会・企業統治) (持続可能な開発目標)

SUSTAINABLE DEVELOPMENT GOALS



地元貢献への取り組み①

1 貧困をなくそう



11 住み続けられるまちづくりを



企業版ふるさと納税を活用した寄付 10離島町村の地域社会発展を支援

■ 贈呈式の様子



3社総額 **9,000 万円** 寄付
(900万円/各町村)

地方創生事業支援



10離島町村とパートナーシップ協定を締結している3社※で地方創生事業を財政面から支援。持続可能なまちづくりに向け、通信、金融、エネルギーの強みを活かし離島の課題解決を目指す。

※沖縄セルラー、おきなわフィナンシャルグループ、沖縄電力

地元貢献への取り組み②



すべてのお客さまへ感謝をこめて 「沖縄セルラー感謝祭2025」3年連続開催

■ 感謝祭の様子



来場者数 (2日間合計)

2,100名

お客さま満足度

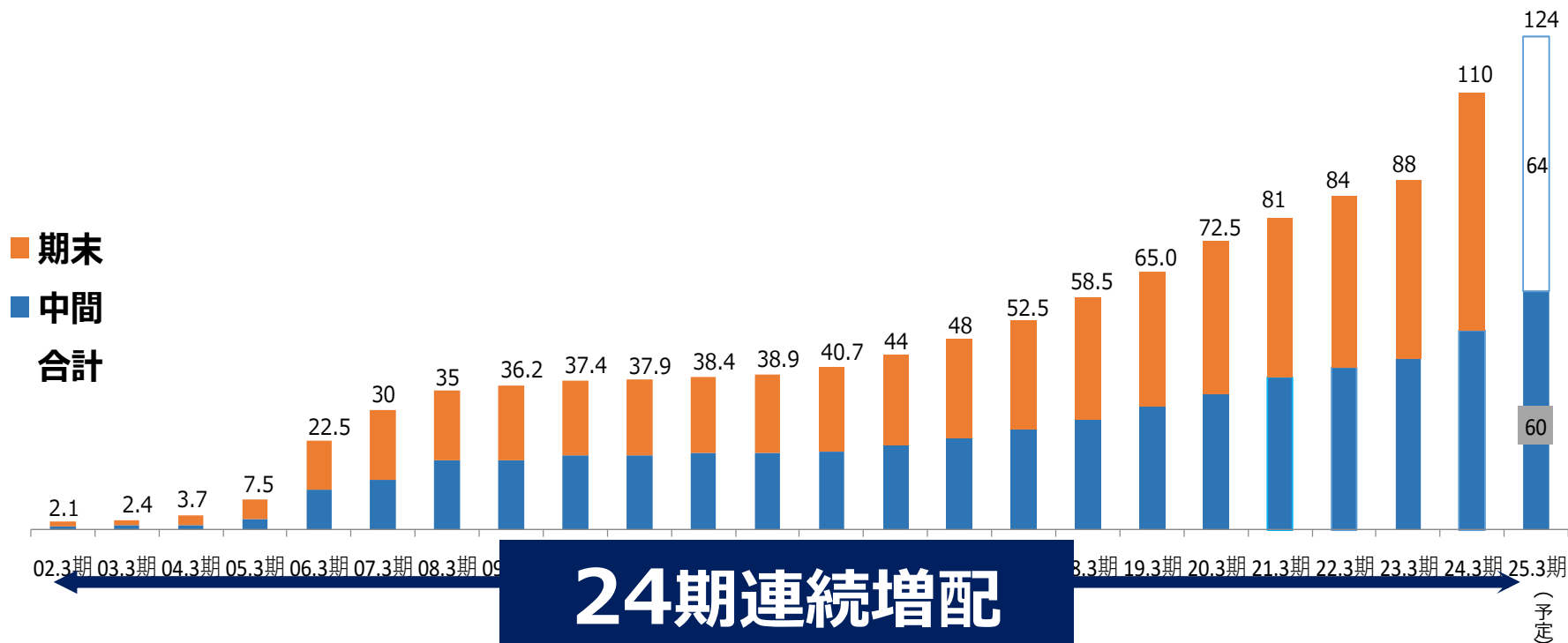
4.37 ★★★★★

ARを用いたバンジー体験など通信技術を活用したコンテンツの他、パンケーキ作り体験など大人も子どもも楽しめるコンテンツを提供。地域貢献の一環としてフードバンクへの寄贈も実施。

その他のご報告

期末配当の配当金

25.3期の期末配当を64円に上方修正
24期連続増配 配当性向47.6%を予定



※2004年11月、2005年9月に株式2分割を実施（配当据え置き）しております。

※2012年10月1日を効力発生日として普通株式1株につき100株の割合で株式分割しております。

※2022年10月1日を効力発生日として普通株式1株につき2株の割合で株式分割しております。

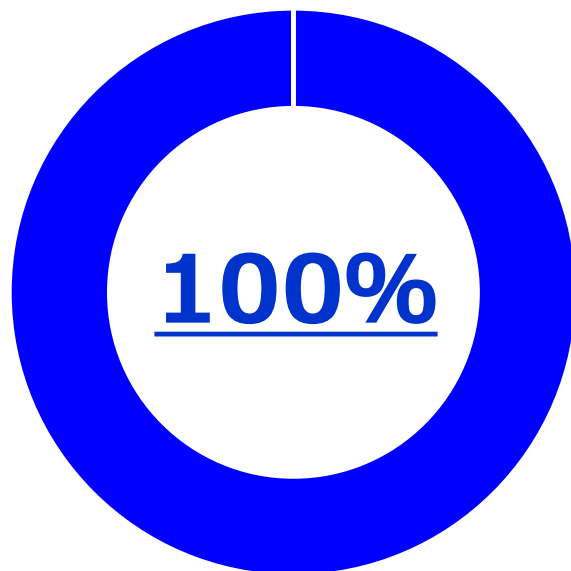
※1株当たりの配当金は23年3月期の中間配当金を100として、これまでに実施した株式分割等に伴う希薄化を調整して表示しております。

自己株式の取得状況（完了）

50億円の自己株式取得を完了
取得した自己株式は2025年5月15日にすべて消却予定
(消却前の発行済株式総数に対する割合 2.53%)

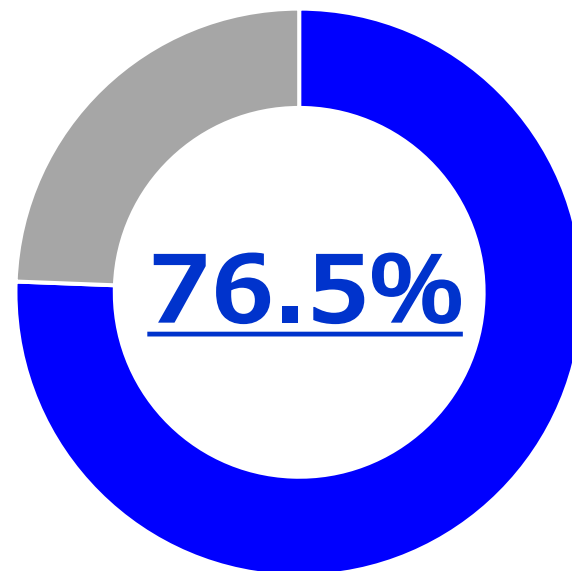
自己株式取得の状況(25年3月21日時点)

■ 金額ベース



金額ベース 50億円/50億円 (100%)

■ 株数ベース



株数ベース 122.4万株/160万株 (76.5%)

※取得期間：2024/5/20~2025/3/21

自己株式取得

資本効率の向上を通じて株主の皆さまへの利益還元の充実を図るため自己株式の取得を決議

● 自己株式50億円（上限）の取得を決議

□ 取得株数：140万株(上限)

(発行済株式総数（自己株式を除く）※に対する割合 3.0%)

□ 取得期間：2025/5/22 ~ 2026/4/15

□ 取得株式は消却予定

※発行済株式総数及び自己株式数は25年3月31日時点の株数

※発行済株式総数：48,314,982

自己株式数：1,320,909

中期経営計画

中計振り返り（22－24年度）

全目標を達成！
2030年に向け、新たな成長ステージへ取り組む

	目標（22－24年度）	結果（24年度末）
純増数	モバイル：4万契約純増 FTTH：1.2万契約純増	モバイル：40,700契約 FTTH：14,300契約
通信ARPU収入	23年度底打ち 24年度反転	23年度に反転
5Gエリア拡大	全島人口カバー率95%	23年度で95%達成 24年度末98%まで拡大
成長領域	売上100億円から 150億円規模へ拡大	売上150億規模達成
EPS成長	21年度比 +15%	23年度に前倒し達成 21年度比+31%



業績予想

連結損益（業績予想）

[百万円]	25.3期 通期	26.3期 通期	増減
営業収益	84,314	85,000	+686
営業利益	17,761	18,200	+439
経常利益	17,927	18,250	+323
当期純利益*	12,402	12,550	+148
EBITDA	24,666	24,900	+234

*親会社株主に帰属する当期純利益

その他業績（業績予想）

[百万円]	25.3期 通期	26.3期 通期	増減
フリーキャッシュフロー	11,518	11,100	-418
関係会社への 貸付増減額を除く	8,834	8,000	-834
設備投資(竣工)	5,735	6,900	+1,165

サービスデータ予想

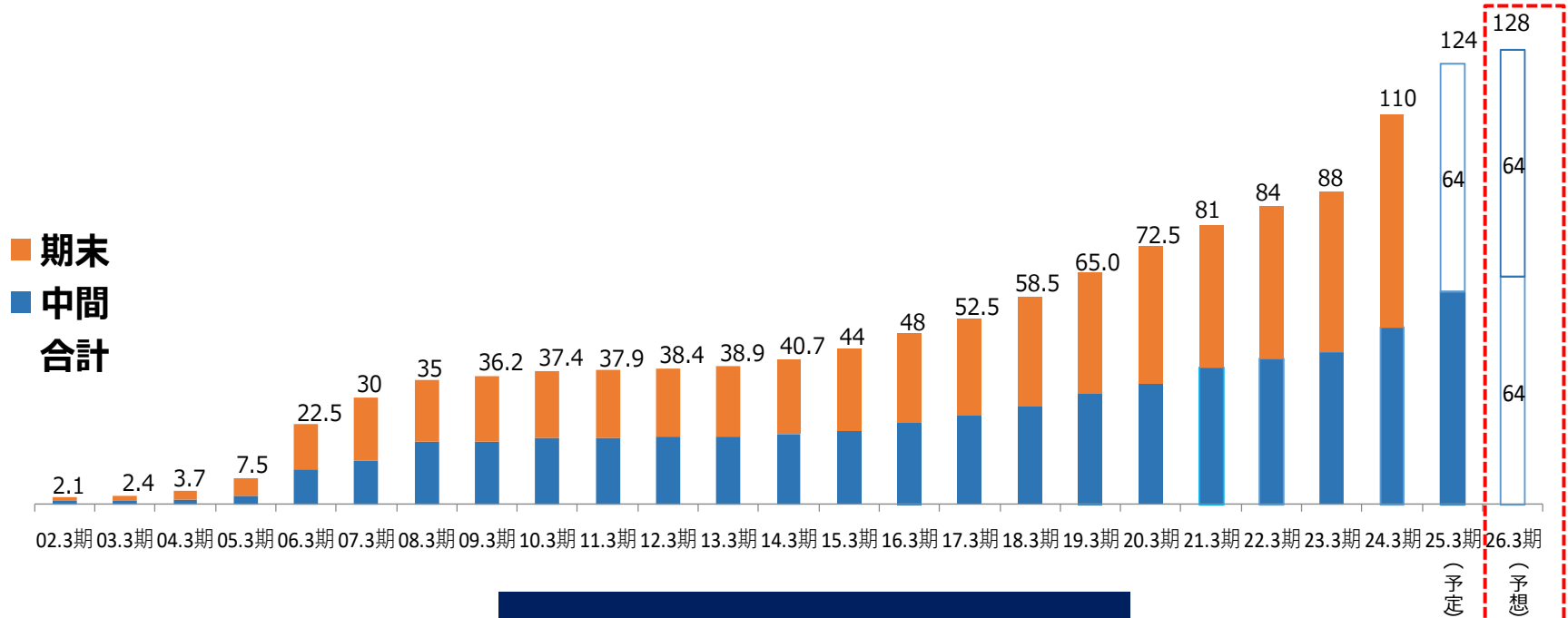
モバイル	25.3期 通期	26.3期 通期	増減
純増数	12,500	10,000	-2,500

FTTH	25.3期 通期	26.3期 通期	増減
純増回線数	4,800	4,000	-800

auでんき	25.3期 通期	26.3期 通期	増減
純増件数	2,200	4,400	+2,200

一株当たりの配当金

中間配当64円 期末配当64円の合計128円を予想
25期連続増配 配当性向47.9%を予定



25期連続増配(予)

※2004年11月、2005年9月に株式2分割を実施（配当据え置き）しております。

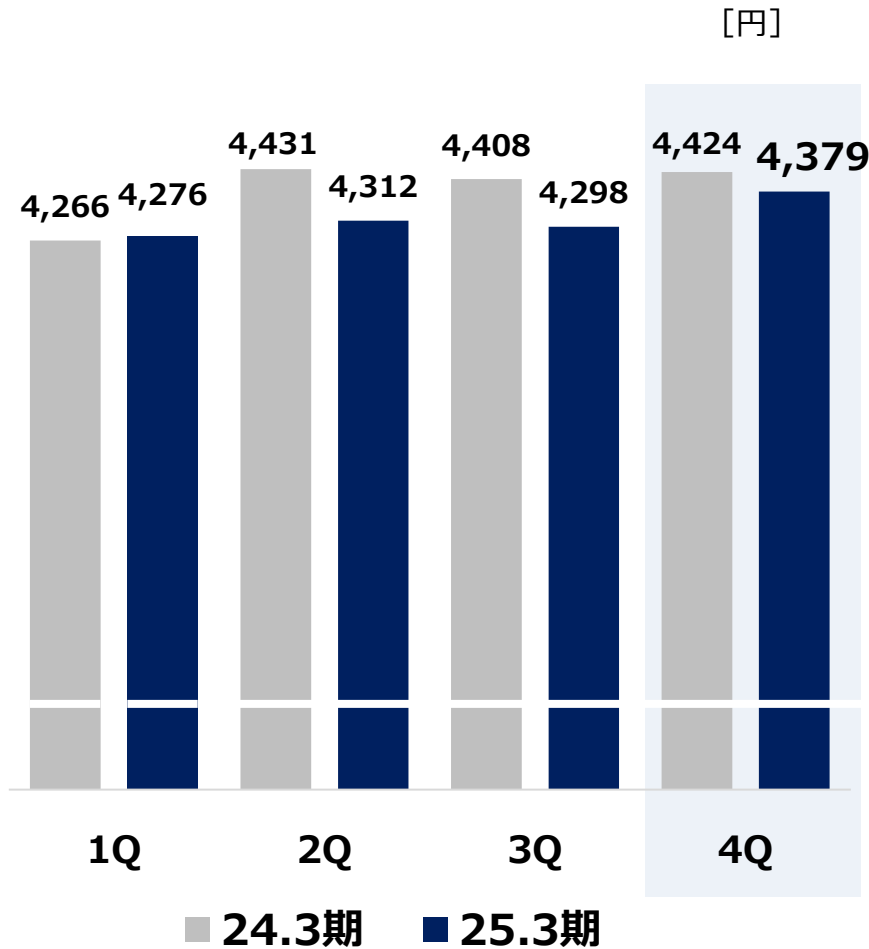
※2012年10月1日を効力発生日として普通株式1株につき100株の割合で株式分割しております。

※2022年10月1日を効力発生日として普通株式1株につき2株の割合で株式分割しております。

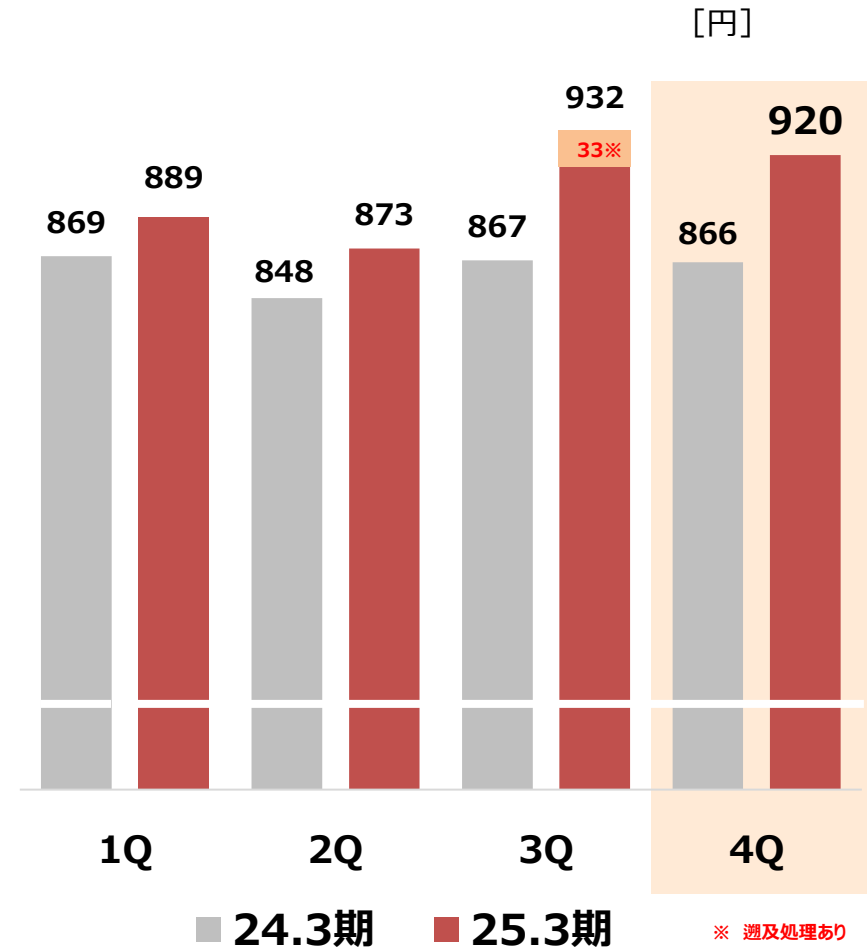
※1株当たりの配当金は23年3月期の中間配当金を100として、これまでに実施した株式分割等に伴う希薄化を調整して表示しております。

(参考)ARPU

■通信ARPU



■付加価値ARPU



※HS (ハンドセット) : スマートフォンとフィーチャーフォンの合計

(参考) 業績の推移

(百万円)	18.3月期	19.3月期	20.3月期	21.3月期	22.3月期	23.3月期	24.3月期	25.3月期
	旧基準	旧基準	旧基準	旧基準	新基準	新基準	新基準	新基準
営業収益	65,176	67,013	68,051	74,191	73,426	77,299	77,990	84,314
電気通信事業	45,177	46,357	48,167	50,762	49,849	49,287	50,515	50,695
附帯事業	19,999	20,656	19,883	23,428	23,576	28,011	27,475	33,619
営業利益	12,449	12,949	13,966	14,450	15,222	15,932	17,014	17,761
フリーキャッシュフロー	3,859	4,607	3,056	5,960	4,950	10,704	16,244	11,518
関係会社への貸付金増減額を除く	6,562	5,410	2,856	9,661	10,156	6,262	6,375	8,834
設備投資 (竣工ベース)	6,392	6,910	10,189	5,636	12,192	5,460	8,597	5,735
有利子負債残高	481	302	420	308	199	106	44	11

新基準：「収益認識に関する会計基準」（企業会計基準第29号 2020年3月31日）等を22.3月期から適用



沖縄セルラー感謝祭

Our Mind, Timeless
Our Challenge, Timeless
沖縄セルラー

お問い合わせ先
沖縄セルラー電話株式会社
サステナビリティ経営推進部
サステナビリティ経営推進グループ

T E L : 098-951-0639
E-mail : oct-ir@au-mobile.com

- この配布資料に記載されている業績予想及び契約数予想等はいずれも、当社が現時点で入手可能な情報を基にした予想値であり、これらは経済環境、競争状況、新サービスの成否などの不確実な要因の影響を受けます。従って、実際の業績及び契約数は、この配布資料に記載されている予想とは大きく異なる場合がありますことをご承知おきください。
- 本資料の一切の権利は当社に属しており、方法・目的を問わず、無断で複製・転載を行わないようお願い申し上げます。