

株式会社朝日ネット

決算説明

2025年3月期
(2024年4月1日～2025年3月31日)



つなぐをつくる、つなぐをささえる。

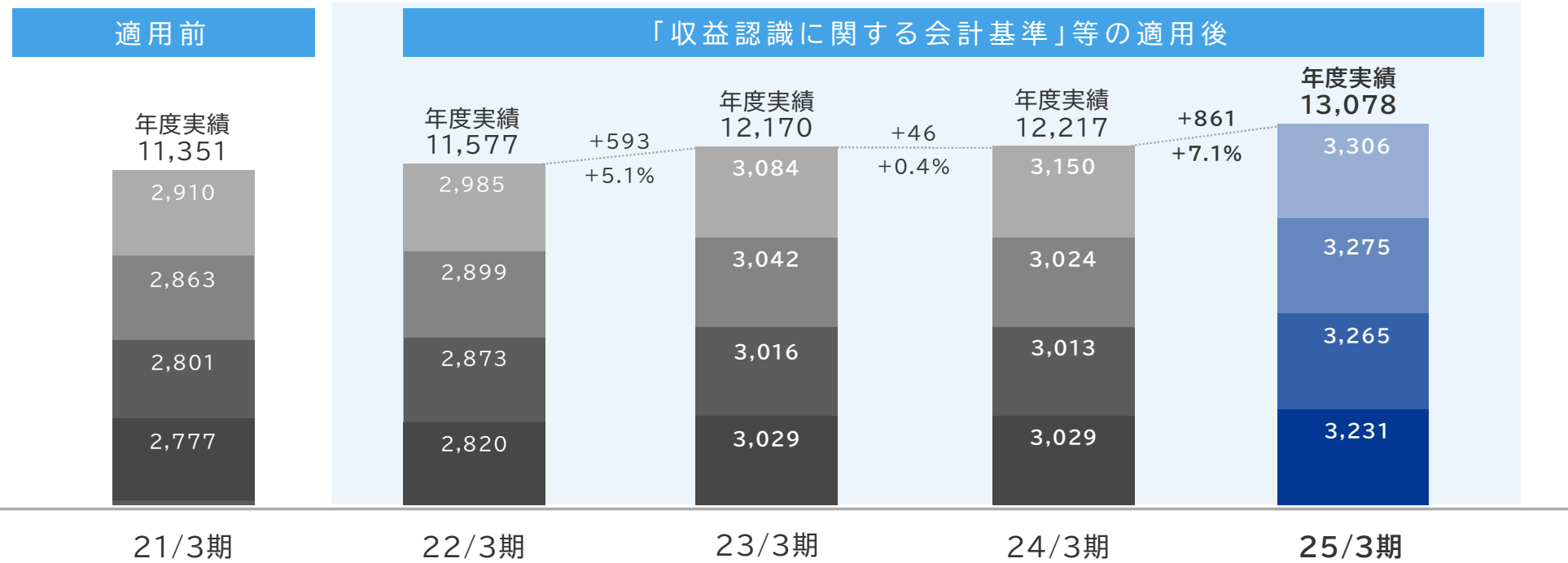
証券コード:3834



売上高の推移

25/3期の売上高は前年同期比861百万円の増収

(単位:百万円) ■ 1Q ■ 2Q ■ 3Q ■ 4Q

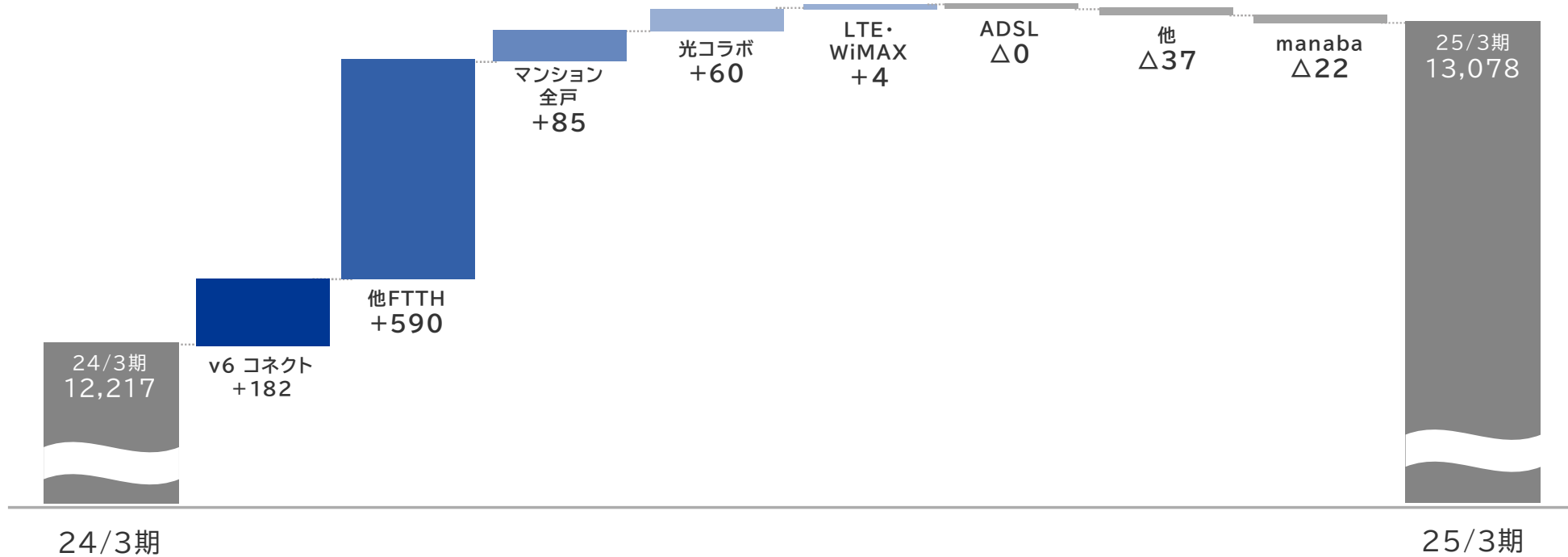




売上高 前期比差異

「v6 コネクト」とFTTH接続サービス数の増加により増収

(単位:百万円)

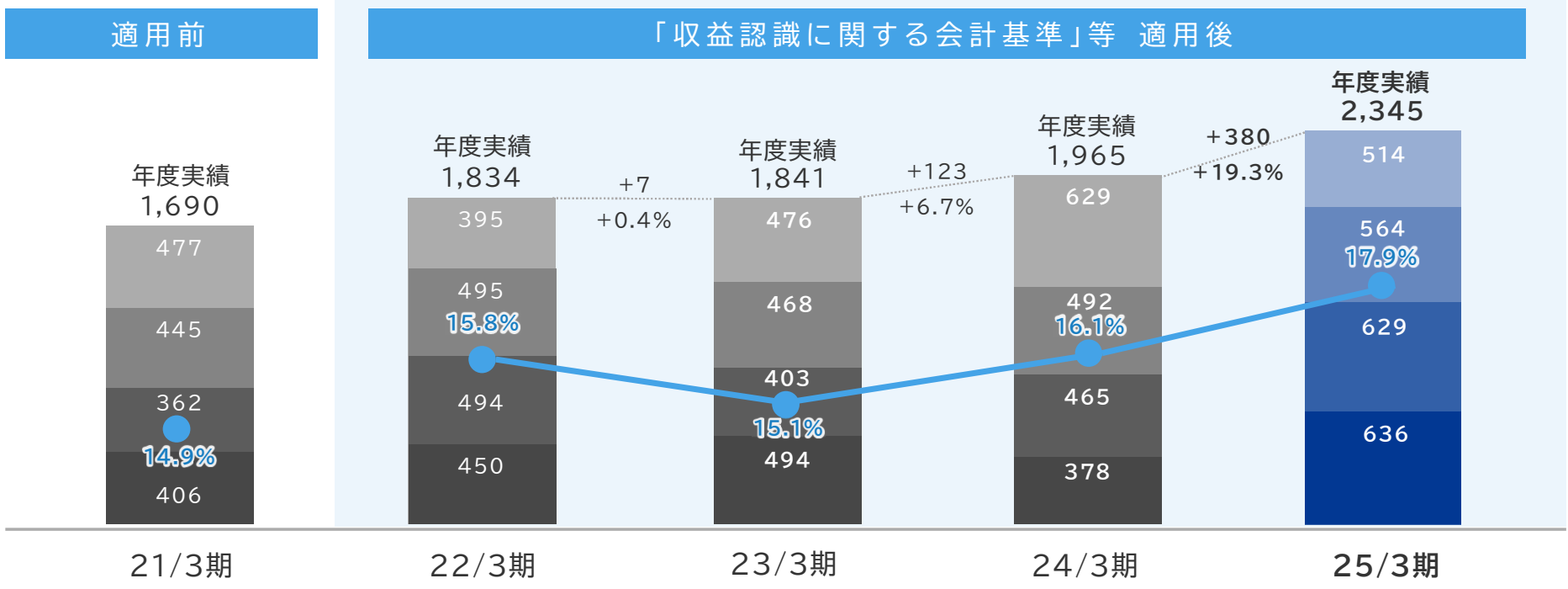




営業利益の推移

営業利益は前年同期比19.3%増収 過去最高益を達成

(単位:百万円) ■ 1Q ■ 2Q ■ 3Q ■ 4Q ● 営業利益率

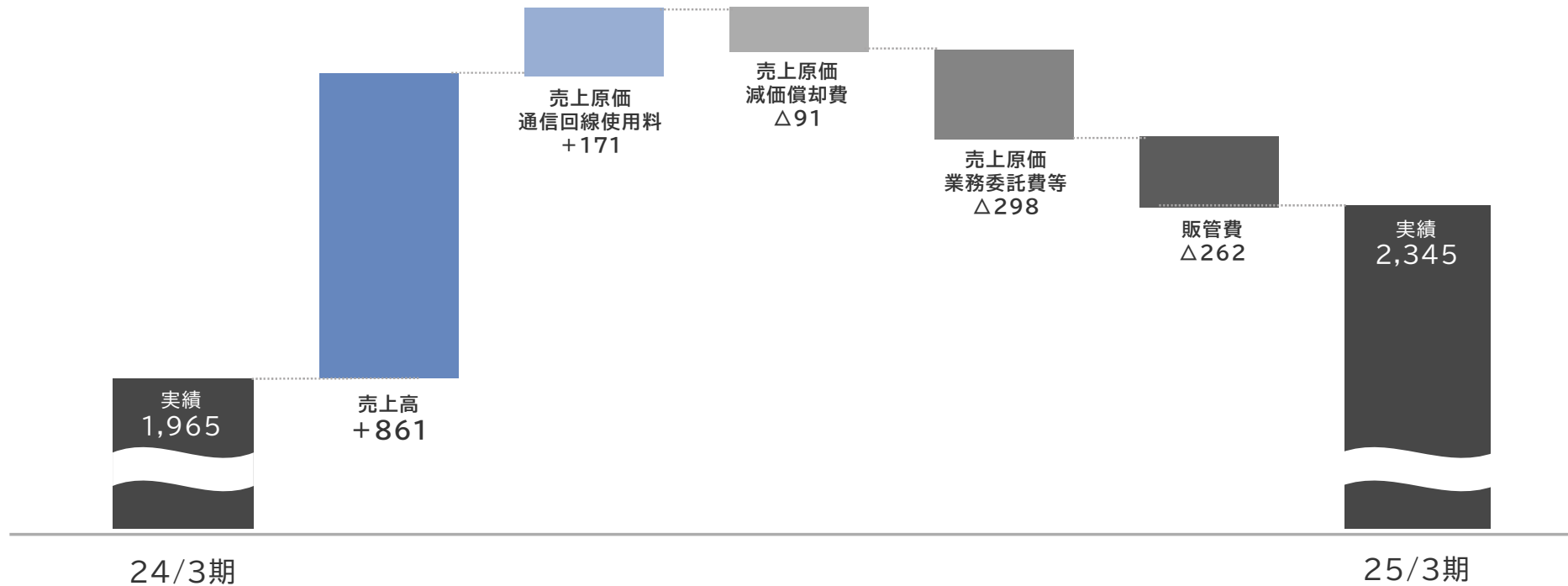




営業利益 前期比差異

売上原価は通信費の効率化により減少、会員獲得の販管費が増加

(単位:百万円)





EBITDAの推移

25/3期は基幹システムの一部をリリース

(単位:百万円)

	21/3期	22/3期	23/3期	24/3期	25/3期
営業利益	1,690	1,834	1,841	1,965	2,345
減価償却費	581	818	895	883	974
EBITDA(※)	2,272	2,653	2,737	2,849	3,320
EBITDA マージン	20.0%	22.9%	22.5%	22.3%	25.4%
設備投資	1,295	1,160	1,055	1,830	1,974

(※)EBITDAは営業利益+減価償却費で算出しております。



経営成績

(単位:百万円)

	24/3期	25/3期	増減額	増減率
売上高	12,217	13,078	+861	7.1%
営業利益	1,965	2,345	+380	19.3%
経常利益	1,986	2,364	+378	19.1%
当期純利益	1,289	1,752	+463	35.9%
1株当たり 当期純利益	46円46銭	64円99銭	—	—



財政状態

(単位:百万円)

	24/3期 3月末	25/3期 3月末	増減額	増減率
総資産	14,279	14,787	+508	3.6%
負債	1,772	1,696	△76	△4.3%
純資産	12,506	13,091	+585	4.7%
自己資本比率	87.6%	88.5%	—	



資本コストや株価を意識した経営

(単位:百万円)

	23/3期	24/3期	25/3期
売上高	12,170	12,217	13,078
営業利益	1,841	1,965	2,345
当期純利益	1,285	1,289	1,752
1株当たり純資産額	427.08	450.96	487.63
ROE(自己資本利益率)	11.1%	10.5%	13.7%
株価(3月終値)	590円	644円	677円
PBR(株価純資産倍率)	1.38	1.43	1.39



剰余金の配当に関するお知らせ

(単位:百万円)

	決定日	直近の配当予想 (2025年2月13日公表)	前期実績 (2024年3月期)
基準日	2025年3月31日	同左	2024年3月31日
1株当たり 配当金	12円50銭	12円00銭	11円50銭
配当額の総額	335百万円	—	318百万円
効力発生日	2025年6月26日	—	2024年6月27日
配当原資	利益剰余金	—	利益剰余金



株主還元

2025年3月期末の配当金は期末12円50銭、年間24円50銭

(単位:百万円)

	21/3期	22/3期	23/3期	24/3期	25/3期 (予定)
当期純利益	1,301	1,255	1,285	1,289	1,752
配当金	19円50銭	21円00銭	22円50銭	23円00銭	24円50銭
配当性向	41.8%	46.7%	49.0%	49.5%	37.7%
自己株取得総額	—	—	—	195百万円	606百万円
総還元性向	41.8%	46.7%	49.0%	64.6%	72.1%

(注)自己株式立会外買付取引(ToSTNet-3)による自己株式の買付に関するお知らせについて、2025年5月9日付けで発表しました。



朝日ネットの事業

インターネット接続サービス

ISP



- FTTH接続サービス
- モバイル接続サービス
- その他接続サービス

VNE



インターネット関連サービス

教育支援サービス

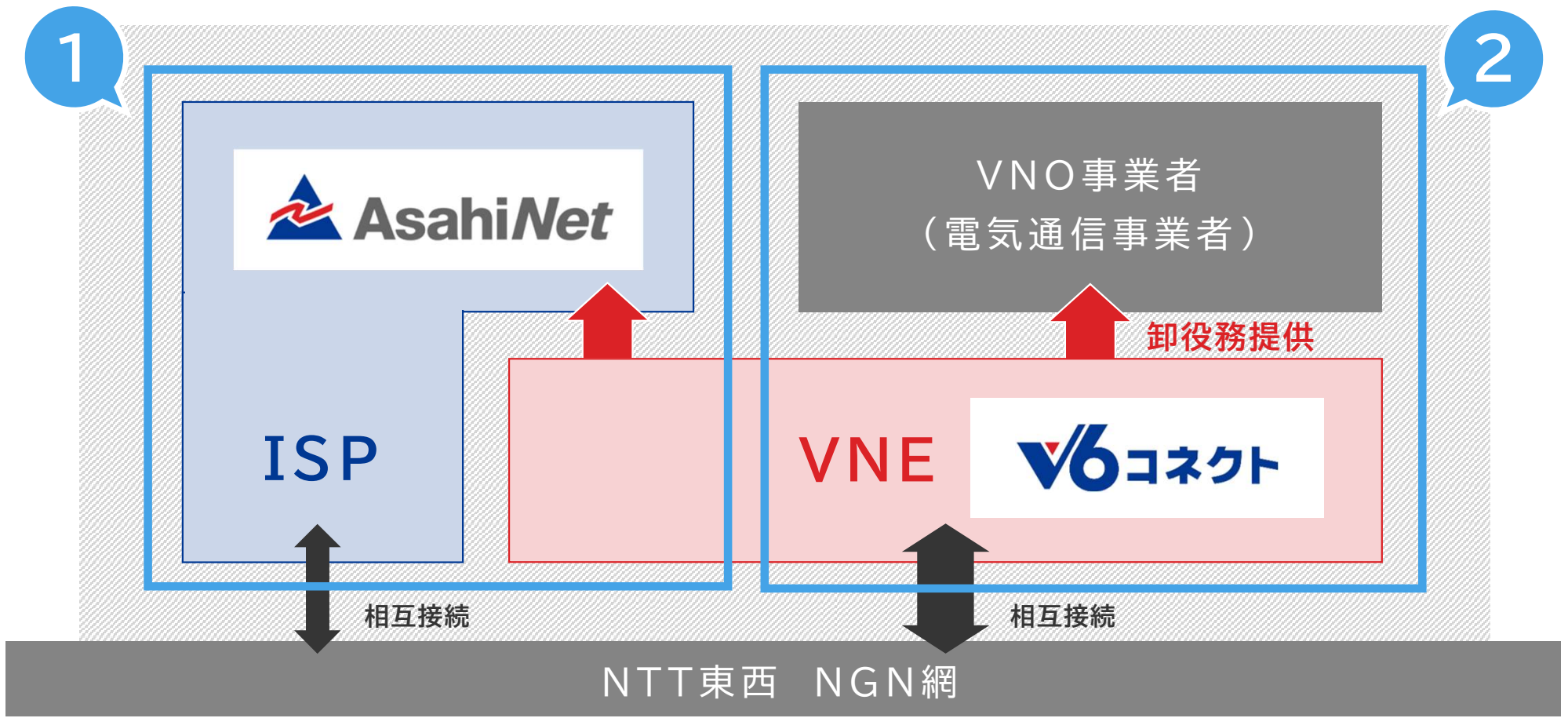


その他

- メールサービス
- セキュリティサービス
- その他関連サービス



インターネット接続サービスの構造





インターネット接続サービス 売上高

(単位:百万円)

	24/3期	25/3期	増減額	増減率
ISP「ASAHIネット」	8,863	9,578	+714	8.1%
VNE「v6 コネクト」	1,979	2,161	+182	9.2%
合計	10,843	11,739	+896	8.3%



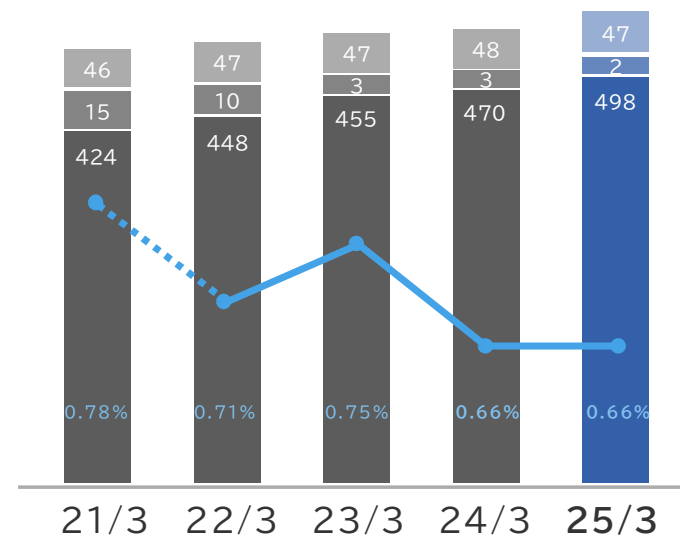
ISP「ASAHIネット」インターネット接続契約数の推移

会員獲得を強化し、FTTH接続サービスの契約数が増加

(単位:千ID)

	2024年 3月末	2025年 3月末	増減数
FTTH(光接続)	470	498	+28
ADSL	3	2	△0
モバイル接続	48	47	△1

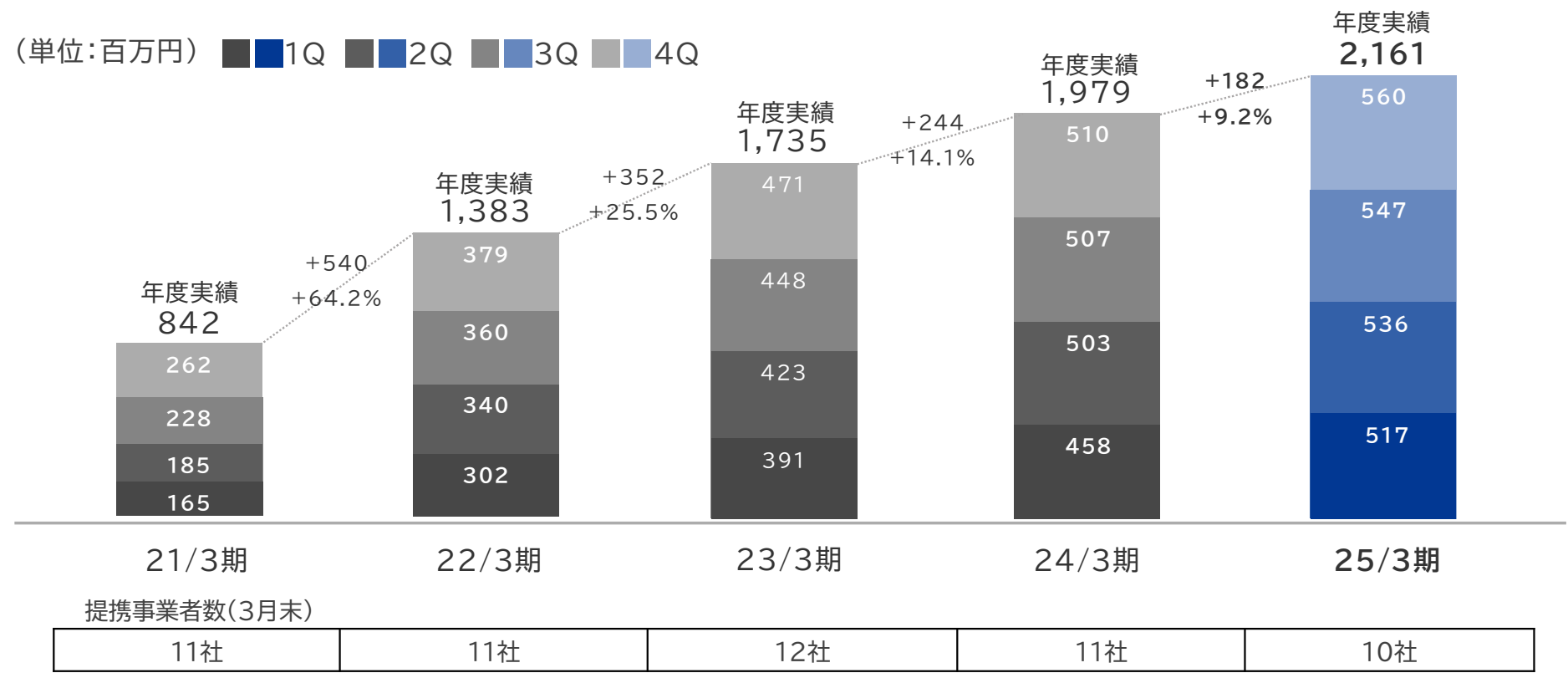
■ FTTH ■ ADSL ■ モバイル
 ● 退会率(当該月の退会数÷当該月の契約数)





VNE「v6 コネクト」売上高と提携事業者数の推移

「v6 コネクト」の売上高は前年同期比9.2%増収





インターネット関連サービス 売上高

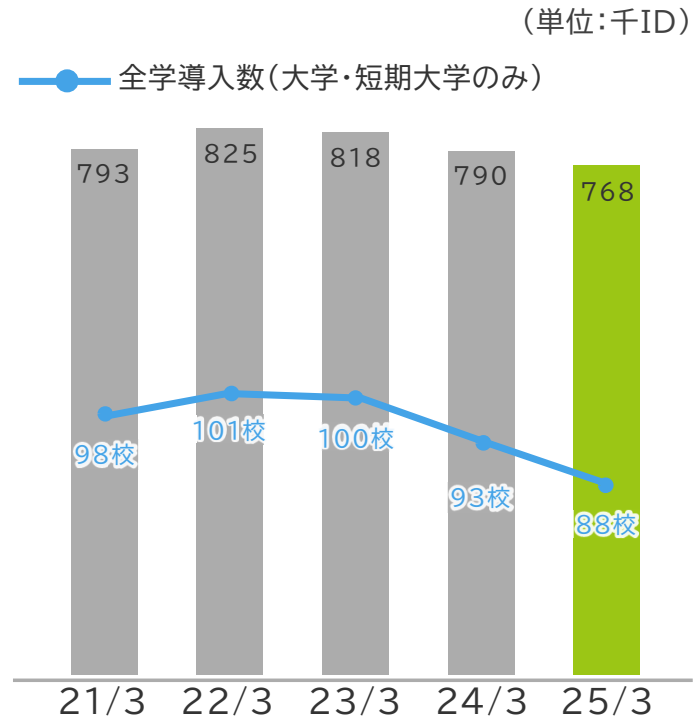
(単位:百万円)

	24/3期	25/3期	増減額	増減率
教育支援サービス 「manaba」	600	577	△22	△3.8%
「その他」	773	761	△12	△1.6%
合計	1,373	1,338	△35	△2.6%



教育支援サービス「manaba」契約ID数の状況

契約ID数は前年同期末比22千ID減少。全学導入校数は88校





2025年3月期 決算まとめ

1 2025年3月期 業績

- ・売上高は13,078百万円。2013年3月期から13年連続で過去最高の売上高を更新
- ・営業利益は2,345百万円。前年同期比19.3%の増益

2 事業の状況

◆ISP「ASAHIネット」

FTTHサービス契約数は前年同期末比28千ID増。FTTHがASAHIネットの契約数増加を牽引

◆VNE「v6 コネクト」

売上高は前年同期比9.2%増加。提携事業者が取り扱う1回線当たりトラフィック増により増収

◆教育支援サービス「manaba」

契約ID数は前年同期末比22千ID減の768千ID。各種システムとの外部連携機能を提供開始



業績予想

方針 ISP・VNE・manaba それぞれの収益増加に向け具体的な成果を積み上げる

(単位:百万円)

	25/3期	26/3期 (予想)	増減額	増減率
売上高	13,078	13,500	+421	3.2%
営業利益	2,345	2,350	+4	0.2%
経常利益	2,364	2,370	+5	0.2%
当期純利益	1,752	1,659	△93	△5.4%
1株当たり 当期純利益	64円99銭	61円79銭	-	-



株主還元

2026年3月期末の配当金は25円を計画

(単位:百万円)

	22/3期	23/3期	24/3期	25/3期 (予定)	26/3期 (予想)
当期純利益	1,255	1,285	1,289	1,752	1,659
配当金	21円00銭	22円50銭	23円00銭	24円50銭	25円00銭
配当性向	46.7%	49.0%	49.5%	37.7%	40.5%



ISP「ASAHIネット」の計画

インターネット接続契約数の増加を目指し、各種施策を強化する



NTTチャンネル

NTT東西の「フレッツ 光」に対応したISPサービスの獲得

- フレッツ 光クロス(ISP)
- フレッツ 光ネクスト (ISP)
- マンション全戸加入プラン (ISP)

Webチャンネル

自社サービスサイトを
経由したサービスの獲得

- AsahiNet 光 (ISP+FTTH)
- LTE ANSIM (ISP+固定IP)
- WiMAX (ISP+固定IP+端末)

大口法人

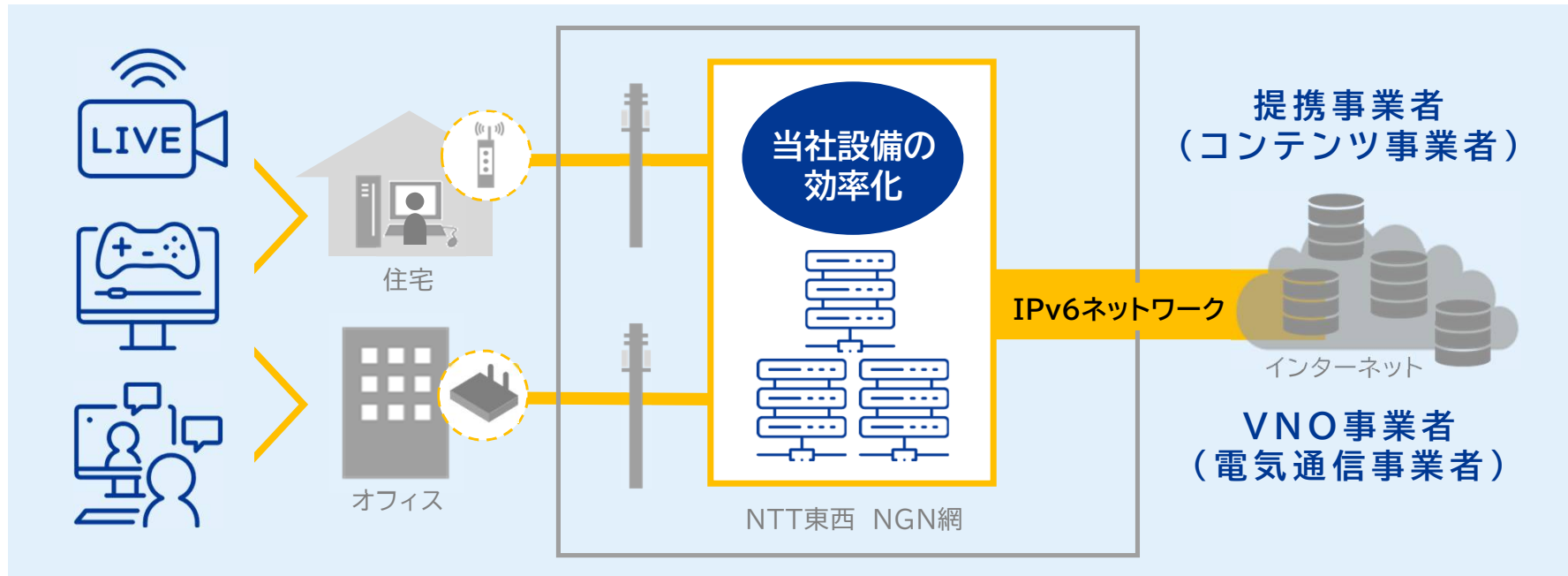
自社サービスとISPを
組み合わせた
付加価値サービスの獲得

- フレッツ 光クロス(ISP)
- フレッツ 光ネクスト(ISP+固定IP)



VNE「v6 コネクト」の計画

提携事業者との協業関係とネットワーク設備の効率化





教育支援サービス「manaba」の取り組み

文科省が求める「教育の質保証」を実現するための重点取り組み

- ① 変わりつつある学修環境に対応する為の各種システムとの連携強化
- ② 学修行動を分析する為のログ抽出
- ③ 学生の能動的な学修を促す為の機能



