

2025年3月期  
**決算補足説明資料**  
2025年5月15日

株式会社インターネットインフィニティ〈証券コード:6545〉



INTERNET  
INFINITY

## エグゼクティブサマリー

2025年3月期  
通期業績

連結売上高

**5,161**百万円  
(前期比 +4.1%)

連結営業利益

**401**百万円  
(前期比 +74.2%)

連結純利益

**255**百万円  
(前期比 +95.3%)

## レコードブック事業

- ✓ 直営店は稼働率が順調に回復し、営業利益が大きく増加※
- ✓ 「レコードブック・ブランド」の新規出店数は、昨年より1店舗増の13店舗

※稼働率(通期平均)

	20/3期	22/3期	25/3期
直営店	72.8%	58.6%	77.3%
FC店	52.8%	56.2%	69.3%

## アクティブライフ事業

- ✓ 既存の福祉用具貸与事業(カンケイ舎、フルケア)は堅調に推移
- ✓ 正光技建は第3四半期にのれんの減損損失42百万円を計上  
翌期より、フルケアとシナジー効果を発揮し、グループ利益に貢献できるよう構造改革を実施予定

## Webソリューション事業

- ✓ 仕事と介護の両立支援では、25年4月の法改正に向け、新たに中小企業を対象としたサービスの「わかるかいごBizライト」提供開始

## 在宅サービス事業

- ✓ 安定した事業運営により、前年同水準の売上、営業利益を維持
- ✓ 通所介護事業所移転で移転に伴う立退料を受領

2026年3月期  
通期業績見通し

連結売上高

**6,007**百万円  
(当期比 +16.4%)

連結営業利益

**530**百万円  
(当期比 +32.4%)

連結純利益

**310**百万円  
(当期比 +21.6%)

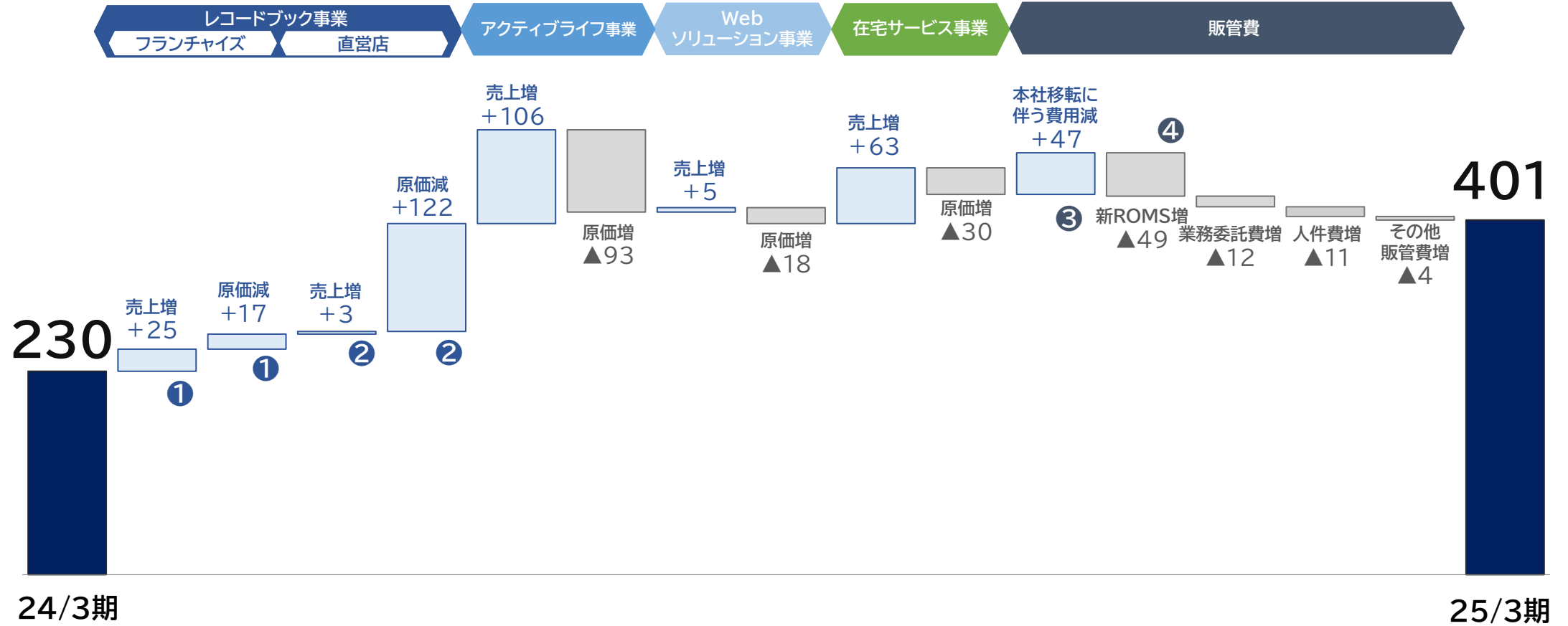
- ✓ 既存事業の成長に加え、セントワークス社のグループインにより、各段階利益において、二桁増収増益へ

2025年3月期 通期業績

## 業績サマリー

	単位:百万円 ( )内は利益率	2024/3期 実績	2025/3期 実績	増減率	主な増減理由
売上高		4,959	5,161	+4.1%	アクティブライフ+106、在宅サービス+62、レコードブック+28、Web+5
営業利益		230 (4.6%)	401 (7.8%)	+74.2%	レコードブック+90、本社+67、アクティブライフ+36、在宅サービス▲0、Web▲23
経常利益		271 (5.5%)	411 (8.0%)	+51.6%	【営業外収益の減少理由】 事業譲渡益▲32
親会社株主に帰属する 当期純利益		130 (2.6%)	255 (4.9%)	+95.3%	【特別利益の増加理由】 受取立退料+40 【特別損失の増加理由】 減損損失+42 本社移転費用▲18
ROE (%)		9.8	16.8		
EPS (円)		24	47		

# 営業利益増減分析



- ① 店舗数増加に伴い売上増加、主に一部フランチャイズ契約における、当社負担の地代家賃・減価償却がプラン変更等に伴い原価は減少
- ② FC譲渡や閉店で店舗数減少・新入社員の入社数が昨年比減により売上原価は大きく減少、既存店舗の稼働率向上により売上は増加
- ③ 本社移転により固定費が削減。前期の移転に伴う一時的な費用負担が当期はなくなったため
- ④ レコードブック基幹システムの開発・直営店からの段階的な導入により一時的に増加

## セグメント別実績

(単位:百万円)	2024/3期			2025/3期			増減額	
	売上高	構成比	営業利益※	売上高	構成比	営業利益	売上高	営業利益
■ヘルスケアソリューション事業	3,414	68.8%	421	3,554	68.9%	525	+139	+104
レコードブック	1,820	36.7%	292	1,848	35.8%	382	+28	+90
直営店	1,043	21.0%	118	1,046	20.3%	234	+2	+115
フランチャイズ	776	15.7%	173	802	15.5%	147	+25	▲25
アクティブライフ	1,256	25.3%	34	1,362	26.4%	71	+106	+36
Webソリューション	337	6.8%	95	342	6.6%	71	+5	▲23
シルバーマーケティング	152	3.1%		133	2.6%		▲19	
仕事と介護の両立支援	143	2.9%		145	2.8%		+1	
メディカルソリューション	41	0.8%		63	1.2%		+22	
■在宅サービス事業	1,544	31.2%	339	1,607	31.1%	338	+62	▲0
通所介護	463	9.3%	113	485	9.4%	113	+22	▲0
訪問介護	493	9.9%	147	498	9.7%	132	+4	▲15
居宅介護支援	344	7.0%	84	358	6.9%	89	+14	+4
施設介護	243	4.9%	▲6	264	5.1%	3	+21	+10
調整額	-	-	▲530	-	-	▲463	-	+67
合計	4,959	100.0%	230	5,161	100.0%	401	+202	+170

※前期の営業利益には、各セグメントに本社移転に伴う一時的な費用(合計▲27百万円)を配賦

## 売上高・営業利益推移

## point

◆ 分社化により、レコードブック事業を株式会社レコードブックへ移管

直 営 店 前期比で直営店舗数は減少も、各店舗の稼働率向上により、売上・営業利益ともに増加

フランチャイズ 店舗数増加に伴い、ロイヤルティ収入は前期比で増加

## 売上高

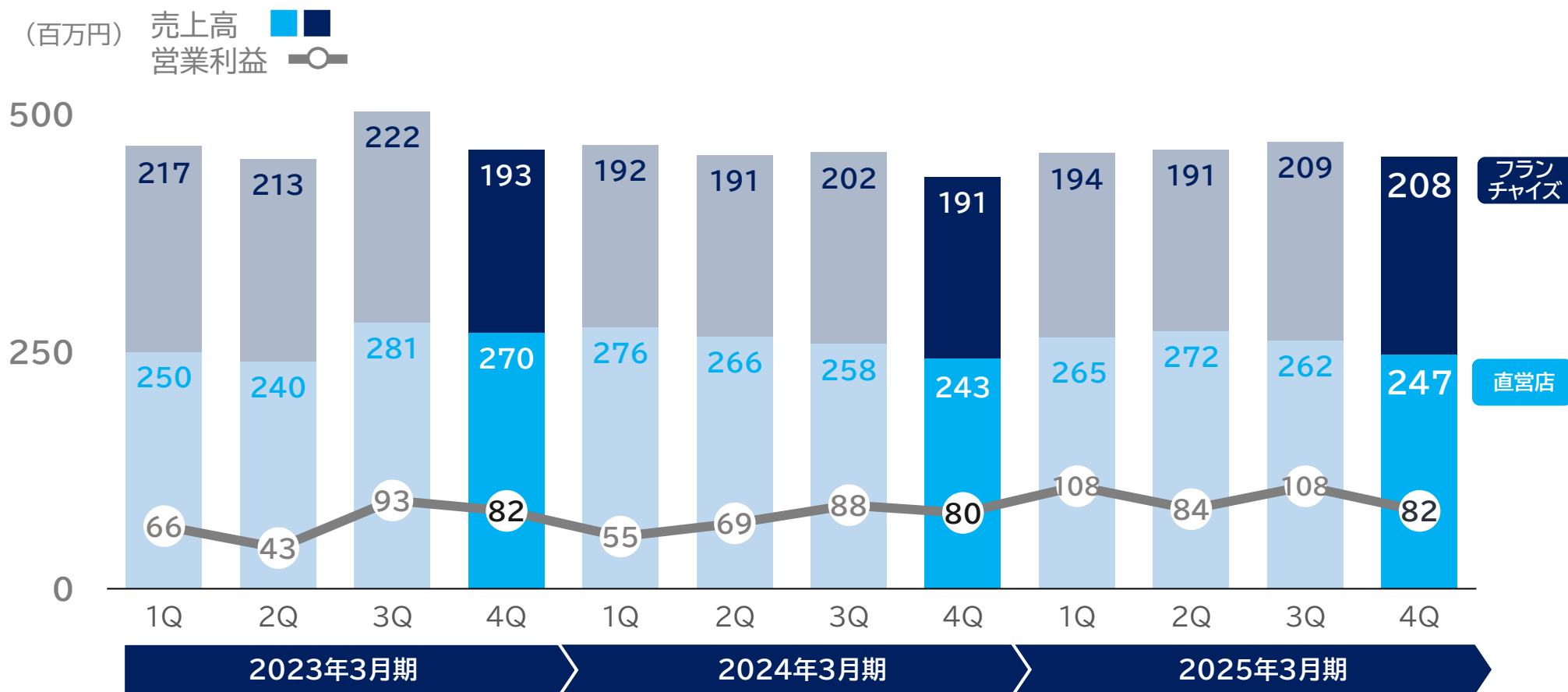
1,848百万円

(前期比+1.5%)

## 営業利益

382百万円

(前期比+31.0%)



## レコードブック利用者数推移

2024年10月に月間利用者数が21,000人を突破  
既存店舗の稼働率向上と新規出店を継続し、今後も利用者数増加を見込む

利用者数(人)

20,000

10,000

2014/12

2016/3

2018/3

2020/3

2022/3

2025/3

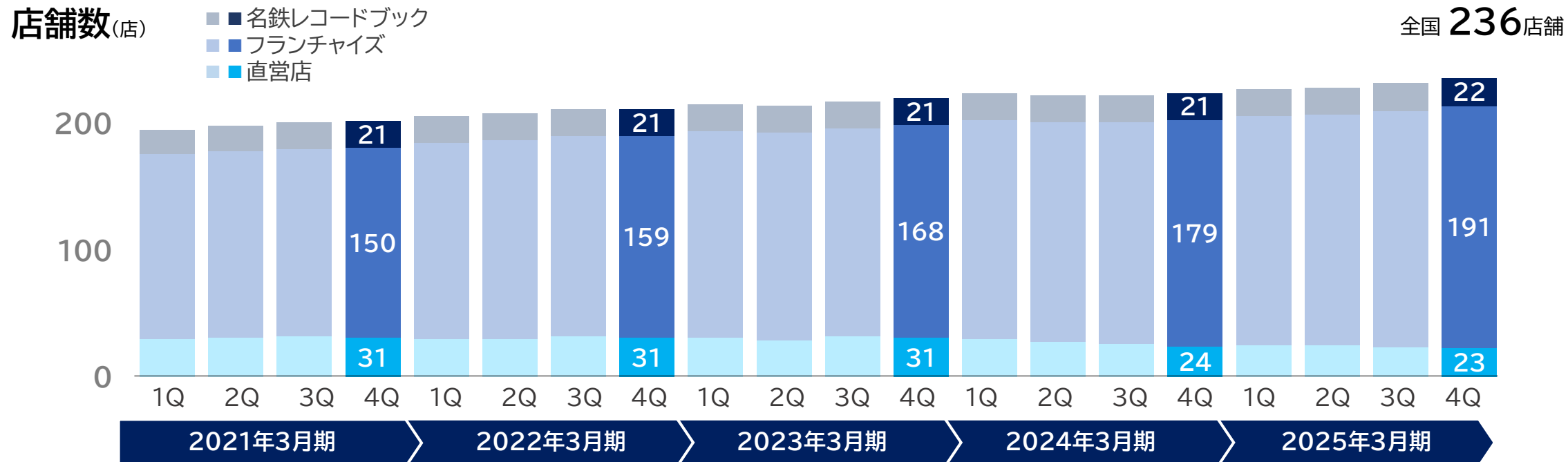
▲  
フランチャイズ運営開始

- 名鉄レコードブック
- フランチャイズ
- 直営店



## レコードブック店舗数推移

当期の「レコードブック・ブランド」新規出店数合計は、前期より1店舗増の**13店舗**  
来期の新規出店数は**20店舗前後**の開設を見込む



新規	9	3	4	2	4	3	3	0	5	3	4	4	5	1	2	4	3	1	5	4
閉店	4	0	1	1	0	1	0	0	1	4	2	0	1	3	2	2	0	0	1	0
店舗計	195	198	201	202	206	208	211	211	215	214	217	220	224	222	222	224	227	228	232	236
FC化	0	0	0	1	1	1	0	1	0	1	0	1	1	1	1	0	0	0	1	0
直営化	2	1	1	0	0	2	2	0	0	1	3	0	0	0	0	0	1	0	0	0

# 売上高・営業利益推移

## point

フルケア

カンケイ舎

正光技建

福祉用具貸与事業は堅調に推移

第3四半期にのれんの減損損失42百万円を計上  
来期より、フルケアとシナジー効果を発揮し、グループ利益に貢献できるよう構造改革を実施予定

## 売上高

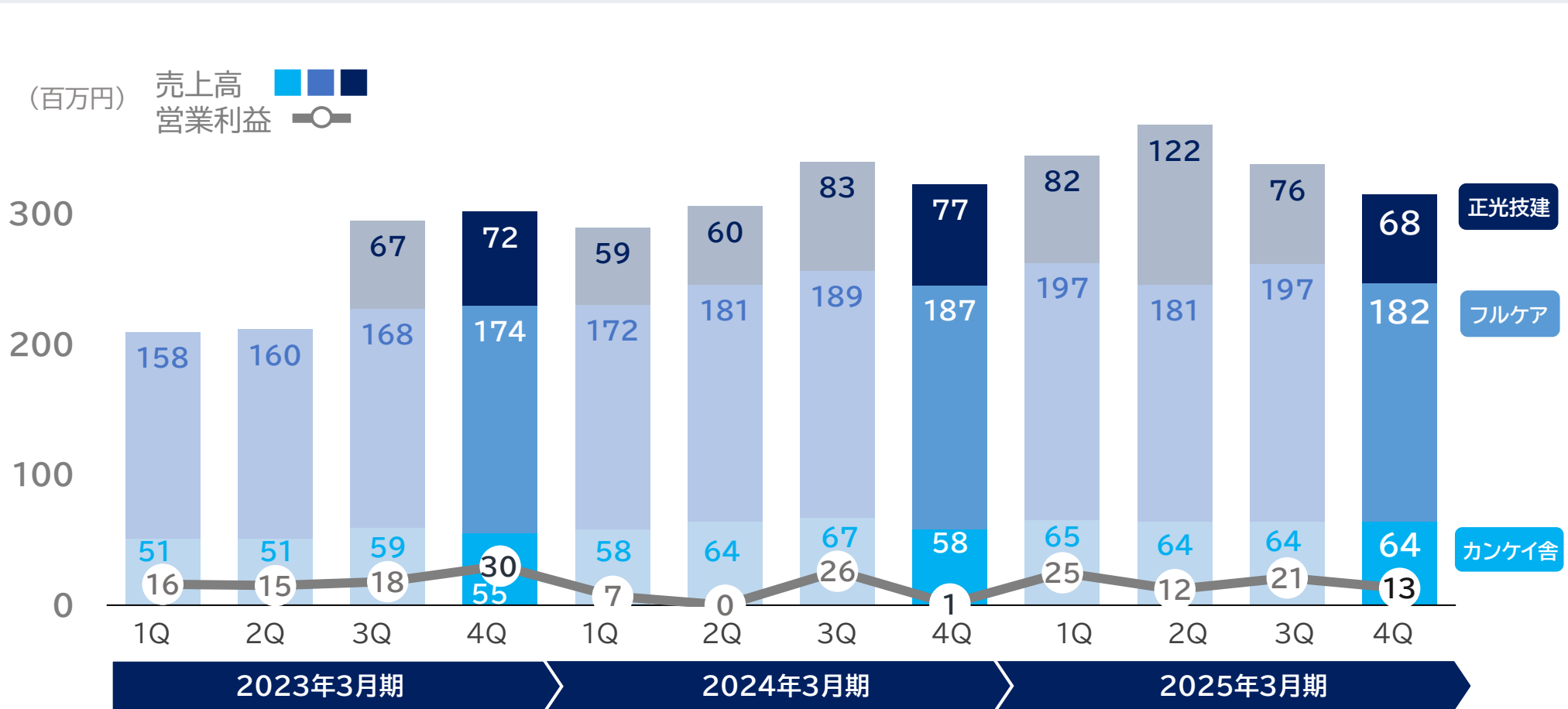
1,362百万円

(前期比+8.5%)

## 営業利益

71百万円

(前期比+108.2%)



# 売上高・営業利益推移

## point

仕事と介護の両立支援

25年4月の育児介護休業法改正に向け、中小企業向けサービス「わかるかいごBizライト」を提供開始

わかるかいごBiz  
当期サービス提供開始企業

日立グループ5社、伊藤忠人事総務サービス、東京ガスネットワーク、稲畑産業、日本電算機販売、光アルファクス、大浩ホールディングス、中央日本土地建物

メディカル

前期から取引があった企業から大型受注を獲得により売上・営業利益ともに増加

## 売上高

342百万円

(前期比+1.6%)

## 営業利益

71百万円

(前期比▲24.6%)



# 売上高・営業利益推移

## point

**居宅介護支援**

千葉県の4事業所にて医療との連携による加算を新規取得

**施設介護**

退去等が重なり、第4半期は売上が減少したものの、前期比では売上・営業利益ともに増加

**訪問介護**

サービス提供責任者の不足により、売上が減少するも、採用活動強化により徐々に人員数が回復基調となる

## 売上高

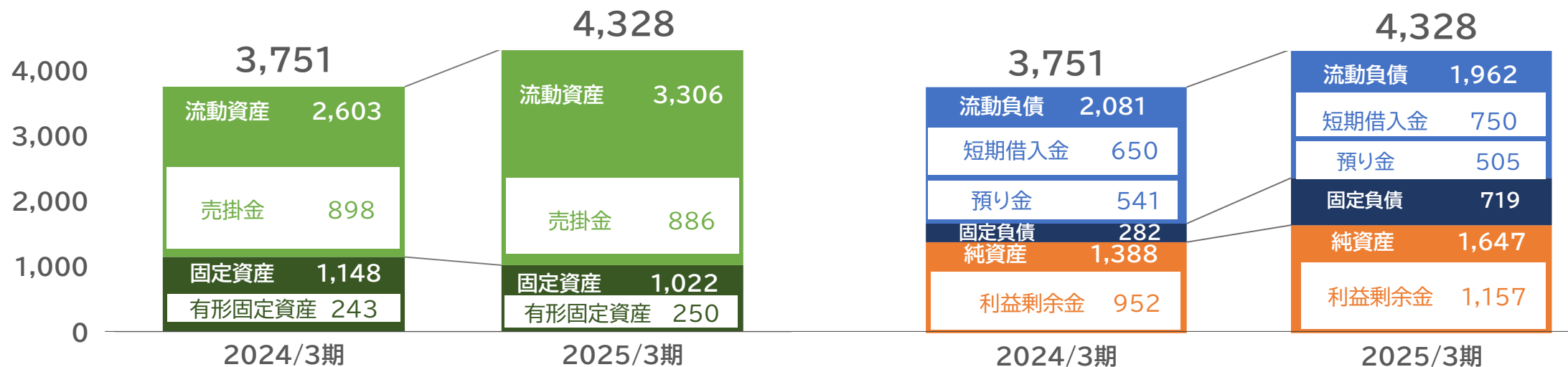
**1,607**百万円  
(前期比+4.1%)

## 営業利益

**338**百万円  
(前期比▲0.1%)



# 連結貸借対照表



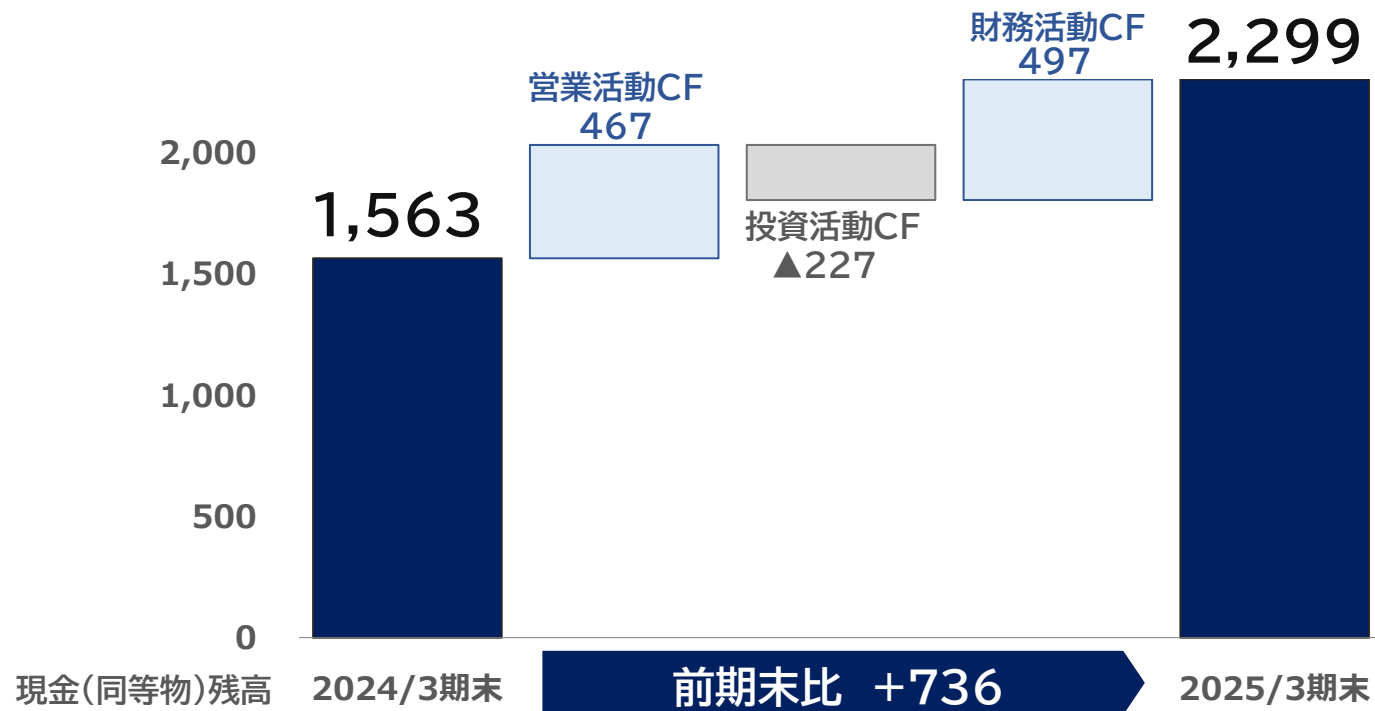
	2024/3期	2025/3期	増減額
流動資産	2,603	3,306	+703
現金・預金	1,563	2,299	+736
売掛金	898	886	▲12
その他	140	120	▲20
固定資産	1,148	1,022	▲126
有形固定資産	243	250	+7
無形固定資産	563	435	▲127
投資その他資産	341	336	▲5
<b>資産合計</b>	<b>3,751</b>	<b>4,328</b>	<b>+577</b>

	2024/3期	2025/3期	増減額
流動負債	2,081	1,962	▲118
短期借入金	650	750	+100
預り金	541	505	▲36
その他	889	707	▲181
固定負債	282	719	+437
長期借入金	168	608	+439
その他	113	111	▲2
純資産合計	1,388	1,647	+258
資本金	252	252	—
資本剰余金	239	237	▲2
利益剰余金	952	1,157	+205
自己株式	▲56	▲276	+55
<b>負債純資産合計</b>	<b>3,751</b>	<b>4,328</b>	<b>+577</b>

① 営業CFの創出及び銀行調達(セントワークス社株式取得資金)

② ソフトウェア製作費支払いによる未払金の減少

# 連結キャッシュ・フロー



	2024/3期	2025/3期	前期比(増減額)
営業活動CF	379	467 ①	+88
投資活動CF	15	▲227 ②	▲242
財務活動CF	61	497 ③	+436
現金(同等物)の増減額	456	736	+280
現金(同等物)期首残高	1,107	1,563	+456
現金(同等物)期末残高	1,563	2,299	+736

- ① 調整前当期純利益 408  
減価償却費 112  
法人税等の支払額 ▲131  
預り金の減少 ▲34  
その他営業CF 111
- ② 無形固定資産の取得 ▲160  
有形固定資産の取得 ▲62  
その他投資CF ▲5
- ③ 短期借入の純増減 100  
長期借入による収入 550  
配当金の支払額 ▲26  
その他財務CF ▲126

2026年3月期 通期業績見通し

## 通期業績予想サマリー

各段階利益において、二桁増益へ  
ROE・EPSの指標も上昇

単位:百万円 ( )内は利益率	2025/3期 通期実績	2026/3期 通期予想	前期比 増減率	主な増減理由
売上高	5,161	6,007	+16.4%	※ DXソリューション+839、在宅サービス+95、レコードブック+79、アクティブライフ▲168
営業利益	401 (7.8%)	530 (8.8%)	+32.4%	レコードブック+169、在宅サービス+72、アクティブライフ+53、DXソリューション+22、本社▲187
経常利益	411 (8.0%)	534 (8.9%)	+30.0%	
親会社株主に帰属する 当期純利益	255 (4.9%)	310 (5.2%)	+21.6%	
ROE (%)	16.8	17.2		
EPS (円)	47	57		
1株当たり配当 (円)	12	15		25/3期(実績) 7円増配 26/3期(計画) 5円増配

※ 26/3期よりWebソリューション事業はDXソリューション事業に名称変更



## セグメント別見通し

各セグメントにおいて順調に増加。特に、システムソリューション事業(セントワークス社)のグループインにより、DXソリューション事業は大幅増収増益

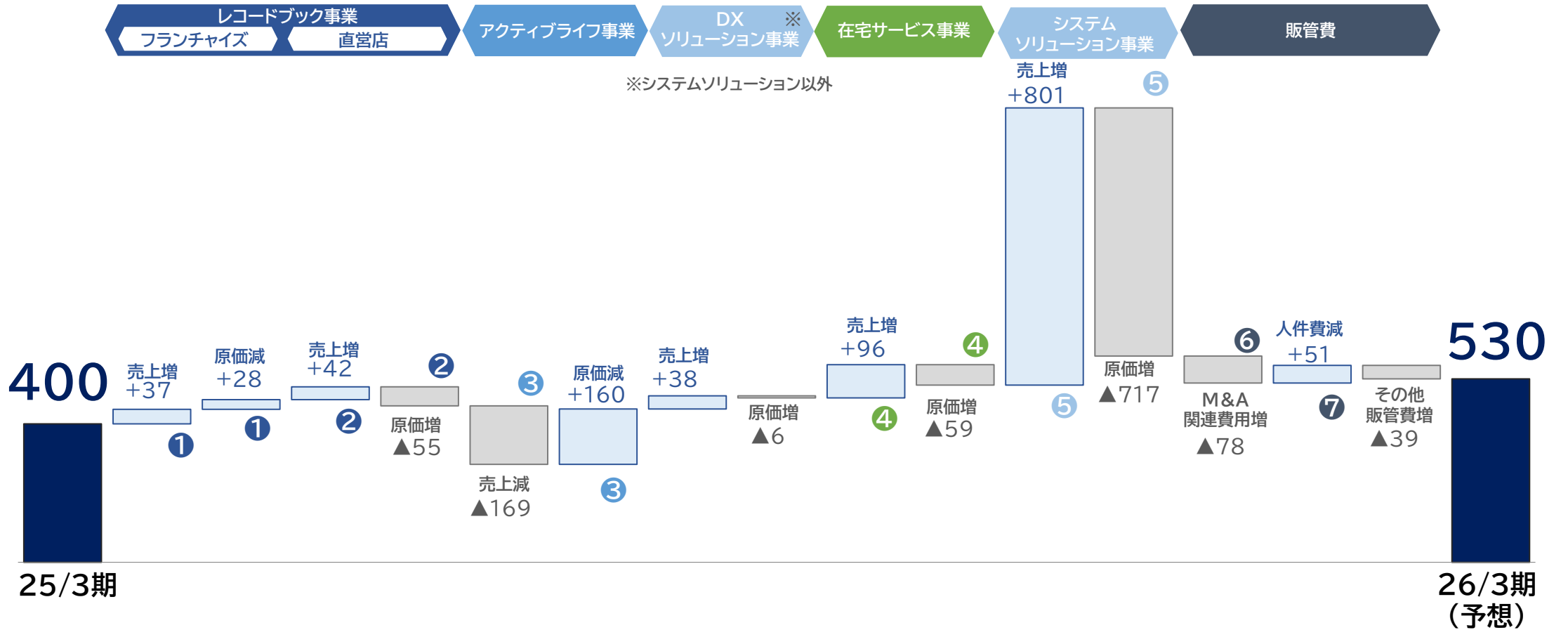
2025/3期実績

2026/3期見込

増減額

(単位:百万円)	2025/3期実績			2026/3期見込			増減額	
	売上高	構成比	営業利益	売上高	構成比	営業利益	売上高	営業利益
■ヘルスケアソリューション事業	3,554	68.9%	525	4,304	71.6%	769	+750	+244
レコードブック	1,848	35.8%	382	1,928	32.1%	551	+79	+169
直営店	1,046	20.3%	234	1,084	18.0%	254	+37	+19
フランチャイズ	802	15.5%	147	844	14.1%	297	+42	+149
アクティブライフ	1,362	26.5%	71	1,193	19.9%	124	▲168	+53
DXソリューション	342	6.6%	71	1,181	19.7%	93	+839	+22
シルバーマーケティング	133	2.6%		180	3.0%		+47	
仕事と介護の両立支援	145	2.8%		150	2.5%		+4	
メディカルソリューション	63	1.2%		50	0.8%		▲13	
システムソリューション				801	13.3%		+801	
■在宅サービス事業	1,607	31.1%	338	1,703	28.4%	411	+95	+72
通所介護	485	9.4%	113	492	8.2%	125	+6	+12
訪問介護	498	9.6%	132	586	9.8%	177	+88	+44
居宅介護支援	358	6.9%	89	359	6.0%	94	+0	+5
施設介護	264	5.1%	3	264	4.4%	13	▲0	+9
調整額	-	-	▲463	-	-	▲650	-	▲187
合計	5,161	100.0%	401	6,007	100.0%	530	+846	+129

# 営業利益見通し増減分析

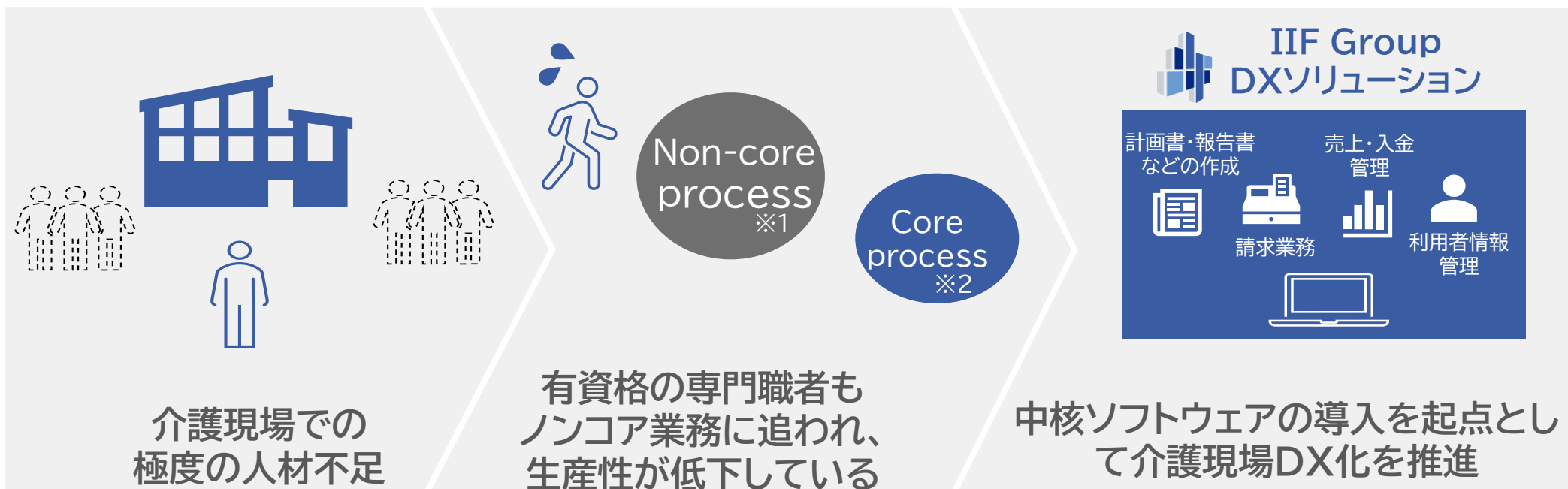


- ① 店舗数増加により増収。主に一部フランチャイズ契約における、当社負担の地代家賃・減価償却がプラン変更等に伴い減少
- ② 各店舗の稼働率向上により増益
- ③ 正光技建の構造改革の実施により減収増益
- ④ 各事業で順調に推移し、増収増益

- ⑤ システムソリューション事業(セントワークス社)により大幅に増収
- ⑥ 26/3期も積極的なM&A等を想定した費用を織り込み済
- ⑦ 業務効率化による減少

# セントワークス株式会社の株式を2025年4月1日付で取得

## ◆ セントワークス社のグループインによりDXソリューションの事業化と収益化の加速を目指す



※1 売上や利益を直接生み出さない業務。データ管理や清掃など。 ※2 売上や利益を直接生み出す業務。介護現場におけるサービス・施設運営。

### 企業概要

所在地	東京都中央区八丁堀3-11-12 大基ビル3F
代表者	代表取締役 播本 賀彦
事業内容	ヘルスケア分野に特化したシステム開発・販売事業

## 株主還元策 配当

利益還元の更なる強化と、資本効率の一層の向上を目的に連結配当性向の目途を25%に引き上げ

### ■ 利益配分に関する基本方針

- ✓ 資本の健全性や成長投資とのバランスを検討した上で、配当を基本として株主還元を実施
- ✓ 利益成長を通じ、1株当たり配当金の安定的・持続的な増加を目指し、配当性向25%を目標

### ■ 配当予想について

- ✓ 上記の基本方針の変更を踏まえ、2025年3月期は7円の増配(5円→12円)を実施。
- ✓ 2026年3月期期末は増益の予想を踏まえ、3円の増配(12円→15円)を計画

基準日	25年3月開示時点	25年5月15日開示	2026年3月31日
	2025年3月31日	2025年3月31日	
1株当たり配当金	10.0円	12.0円	15.0円
配当金総額	—	65百万円	—
配当性向	—	25.1%	26.2%
配当原資	利益剰余金	利益剰余金	利益剰余金

# 株主還元策 株主優待制度

## 2025年3月期 期末基準日より、株主優待制度を開始

### ■ 優待内容

- ✓ 対象となる株主様: 毎年3月末日現在の当社株主名簿上に記載または記録された、当社株式を1単元(100株)以上保有されている株主様

保有株式数	継続保有期間	
	1年未満	1年以上※
1単元(100株)以上	QUOカード 2,000円分	QUOカード 2,000円分 + 仕事と介護の両立支援サービス 「わかるかいごBiz」1年間利用権 (7月から翌年6月までを予定) 介護に関する情報収集や介護相談を行うことができる専用Webサイト等の利用が可能



※毎年3月末日の当社株主名簿に記載または記録され、かつ9月末、3月末時点の当社株主名簿に同一株主番号で3回以上連続して1単元(100株)以上の保有が記載または記録されていること

### ■ 優待スケジュール

- ✓ 基準日: 毎年3月31日
- ✓ 贈呈時期: 当社定時株主総会終了後に送付する配当金計算書に同封して発送予定

## 本資料の取り扱いについて

資料中の業績見通し数値は、現時点において入手可能な情報から得られた判断・予想に基づくものですが、リスクや不確実性を含んでいる情報から得られた多くの仮定及び考えに基づきなされたものであります。実際の業績は、さまざまな要素によりこれら業績見通しとは大きく異なる結果となり得ることをご承知おきください。実際の業績に影響を与える要素には、事業環境、経済情勢の悪化、法令その他の関連する規制の動向、訴訟における不利な判決等がありますが、これらに限定されるものではありません。

問合せ窓口：経営企画部  
Email： [ir@iif.jp](mailto:ir@iif.jp)



INTERNET INFINITY

Copyright© internet infinity Inc. All Rights Reserved.